

# 的更新文件的类型在FireSIGHT系统也许安装

## 目录

[简介](#)

[先决条件](#)

[要求](#)

[使用的组件](#)

[更新的类型](#)

[Update页在Web接口](#)

[产品更新](#)

[规则更新](#)

[GeoDB更新](#)

[安全智能更新](#)

[URL过滤更新](#)

## 简介

本文提供的更新文件的多种类型的概述FireSIGHT系统安装为了保持系统最新状态。而一些文件增强安全，一些文件更新您的FireSIGHT系统软件和操作系统。

## 先决条件

### 要求

本文档没有任何特定的要求。

### 使用的组件

本文档中的信息基于下列硬件和软件版本：

- Sourcefire FirePOWER 7000系列设备、8000系列设备和NGIPS虚拟设备
- Sourcefire软件版本5.0或以上

本文档中的信息都是基于特定实验室环境中的设备编写的。本文档中使用的所有设备最初均采用原始（默认）配置。如果您使用的是真实网络，请确保您已经了解所有命令的潜在影响。

## 更新的类型

在FireSIGHT系统上，更新的这些类型可以安装：

	说明	示例
升级	<ul style="list-style-type: none"><li>• 引入新特性和组件。</li></ul>	Sourcefire_3
补丁程序	<ul style="list-style-type: none"><li>• 包括bug修复。</li><li>• 解决已知问题。</li></ul>	Sourcefire_3
Sourcefire规则更新(SRU)	<ul style="list-style-type: none"><li>• 在上一个ICM Hotfixes包括提供的解决方法。</li><li>• 在软件版本5.0或以上可以安装。</li></ul>	Sourcefire_R
漏洞数据库(VDB)	<ul style="list-style-type: none"><li>• 更新喷鼻息规则和共享的对象规则。</li><li>• 更新指纹、探测器和弱点信息应用程序和操作系统的。</li></ul>	Sourcefire_V
SourceFire GeoLocation数据库更新(GeoDB)	<ul style="list-style-type: none"><li>• 更新地理数据关联与可路由IP地址。</li></ul>	Sourcefire_G
安全智能源URL过滤数据	<ul style="list-style-type: none"><li>• 更新列入黑名单IP地址使用的IP地址列表。</li><li>• 更新URL过滤的用于在访问控制规则。</li></ul>	源从网云周期地 源从网云周期地

## Update页在Web接口

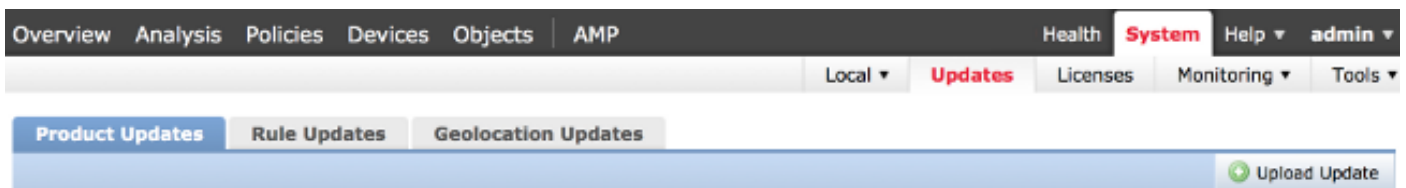
为了更新FireSIGHT管理中心，您也许必须导航到Web接口的多种页。它取决于您要下载更新的种类。此部分提供定位给多种更新页。

### 产品更新

为了上传或安装这些组件，选择**系统>更新**和选择**产品更新**选项卡：

- 升级
- 补丁程序
- VDB

如果要下载升级，请修补，或者从直接思科支持站点的VDB文件，点击**下载更新**。按钮是可用的在页底端。或者，如果手工下载从[思科支持站点的](#)一个文件，并且要上传它到FireSIGHT系统，请单击**加载更新**。



### 规定更新

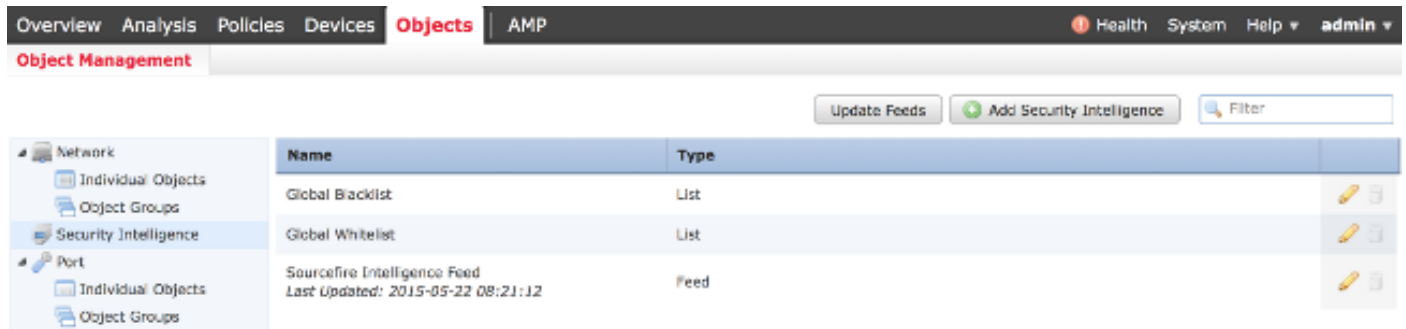
为了更新SRU，选择**系统>更新**和选择**规则更新**选项卡。

### GeoDB更新

为了更新GeoDB，选择**系统>更新**和选择**Geolocation更新**选项卡。

## 安全智能更新

为了更新安全智能源，请选择**对象>对象管理**。从左面板选择**安全智能**选项，并且点击**更新源**。如果要更新您的自定义源或要创建定制列表，请单击**添加安全智能**。



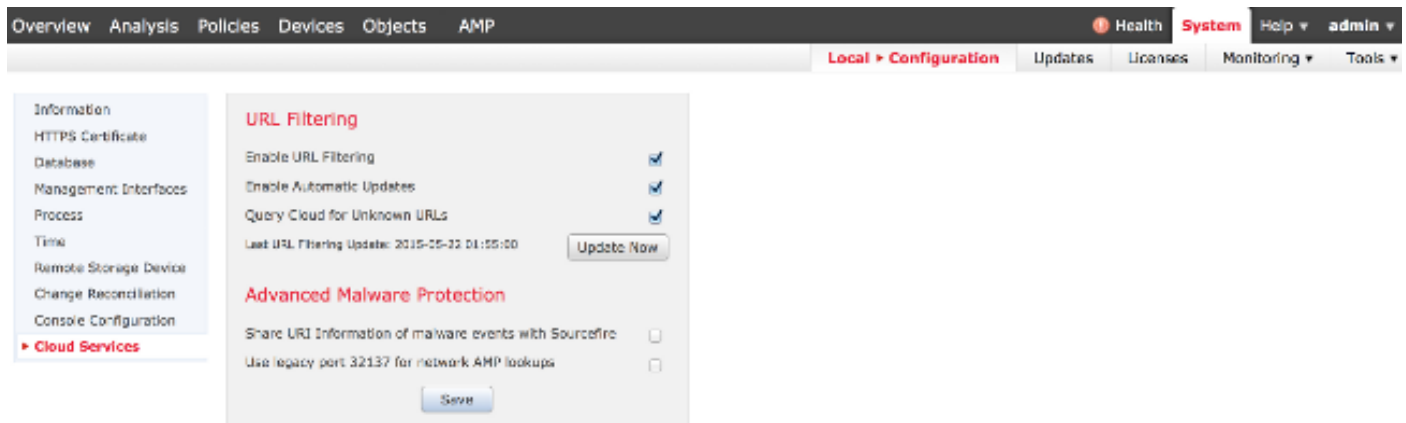
The screenshot shows the 'Object Management' section of a security management console. The top navigation bar includes 'Overview', 'Analysis', 'Policies', 'Devices', 'Objects', and 'AMP'. The 'Objects' tab is active, and the 'Security Intelligence' sub-tab is selected. The main content area displays a table of security intelligence sources:

Name	Type	
Global Blacklist	List	[Edit] [Refresh]
Global Whitelist	List	[Edit] [Refresh]
Sourcefire Intelligence Feed Last Updated: 2015-05-22 08:21:12	Feed	[Edit] [Refresh]

Buttons for 'Update Feeds' and 'Add Security Intelligence' are visible at the top right of the table area.

## URL过滤更新

为了更新URL过滤数据库，请选择**系统>本地>配置**。选择**Cloud服务**并且当前单击**更新**。



The screenshot shows the 'URL Filtering' configuration page within the 'System' > 'Local' > 'Configuration' section. The left sidebar lists various system settings, with 'Cloud Services' highlighted. The main configuration area includes the following options:

- URL Filtering**
- Enable URL Filtering:
- Enable Automatic Updates:
- Query Cloud for Unknown URLs:
- Last URL Filtering Update: 2015-05-22 01:55:00 [Update Now]
- Advanced Malware Protection**
- Share URI Information of malware events with Sourcefire:
- Use legacy port 32137 for network AMP lookups:

A 'Save' button is located at the bottom of the configuration panel.