

上传文件到FireAMP Cloud控制台查看最近文件分析

目录

[简介](#)

[上传分析的一个文件](#)

[查看关于文件分析的一报告](#)

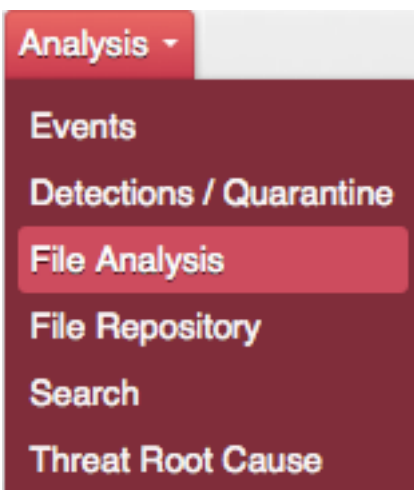
[文件分析的支持的文件](#)

简介

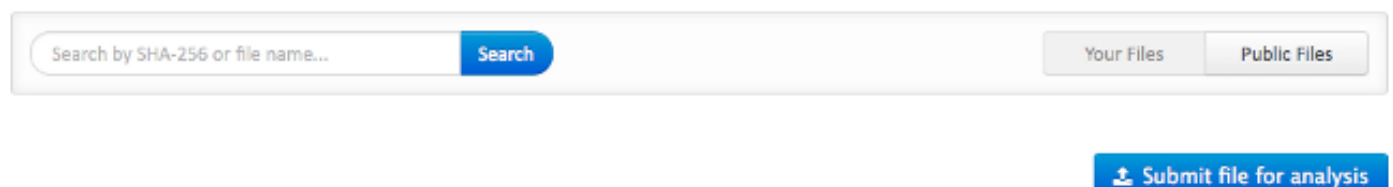
文件分析允许您上传可执行文件到在将自动地被执行和被分析的队列安置的环境。结果然后安排可用所有FireAMP用户。如果已经分析了，文件分析页也允许您搜索可执行文件的SHA-256发现文件。如果分析了文件，则分析报告是可用的，并且可以由所有用户查看。

上传分析的文件

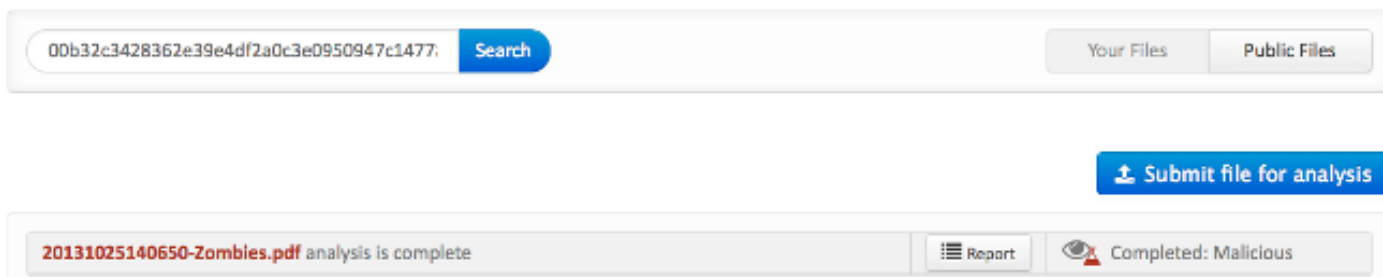
1. 导航对文件分析页。点击分析菜单然后选择文件分析。



2. 在文件分析页，您能提供SHA-256或要分析您文件的名称。



3. 如果分析为被输入的SHA-256存在，您能发现分析状态和报告。



4. 如果文件未被分析前面，您能提交您的分析的文件。为了上传文件，点击分析按钮的**Submit文件**，浏览您要上传的文件和点击**加载**按钮。

注意：文件加载限制是20兆字节。

Submission for File Analysis



You are about to submit a file to our servers for analysis. Are you sure you want to submit this file?

Analysis results and file contents are available to all FireAMP users. There is a 20 megabyte file upload limit

You will be notified by email when the analysis is complete.

No file selected

Browse

Close

Upload

查看关于文件分析报告

在文件上传后，需要大约根据文件类型和沙盒负载能将完成的，分析的30到60分钟。

您能通过单击查看**完成**分析的一报告关于**报告**按钮。

827e0554...fdce28ea analysis is complete	Report	Completed: Unknown
a130b923...f51c9989 analysis is complete	Report	Completed: Clean
34665b28...16cc99bd analysis is complete	Report	Completed: Malicious

当文件分析进展中，您能发现**进展中**状态作为下面。一旦分析完成，**报告按钮**变得可用。

03265f69...68cf0550 is being processed.	In Progress: Malicious
-----------------------------------------	------------------------

文件分析的支持的文件

文件分析沙盒支持以下应用程序：

- PDF
- FLV
- HLP
- JAR
- MDB
- RTF
- SWF
- WRI
- XLW
- Microsoft EXE
- MS办公室文件