

Загрузка и установка лицензий UCS

Содержание

Введение

Этот документ описывает шаги, которые должны быть выполнены для загрузки лицензий UCS от веб-сайта Cisco Systems и установки их на ваших Центральном устройстве UCS. Существуют также шаги в том, как повторно разместить ваши лицензии и передать их другому Центральному устройству UCS.

Внесенный Qiese Dides, специалистом службы технической поддержки Cisco.

Проблема

Клиенты часто покупают ПАК/МАРКЕРЫ и не знают, как преобразовать их в лицензии и затем загрузить и установить их на UCS-M. Этот документ даст вам пошаговый подход к тому, как сделать это.

Предварительные условия

Требования

Компания Cisco рекомендует предварительно ознакомиться со следующими предметами:

- Знание для доступа к Графическому интерфейсу пользователя менеджера UCS

Используемые компоненты

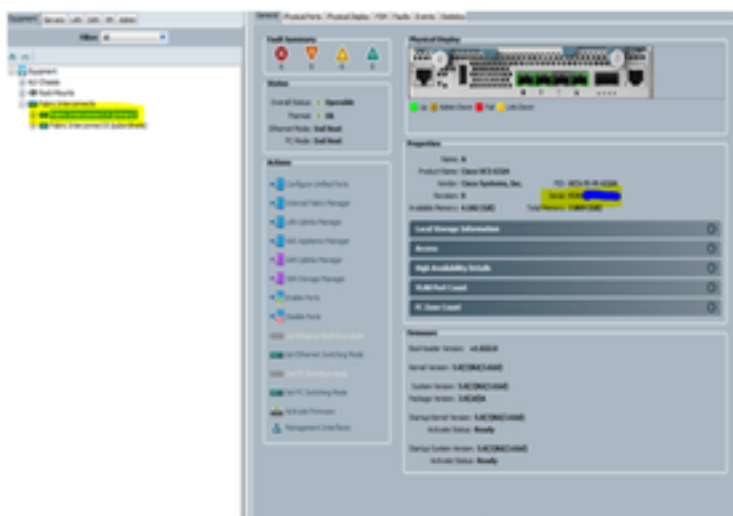
Сведения, содержащиеся в данном документе, касаются следующих версий программного обеспечения и оборудования:

- Центральное устройство UCS 6100, 6200, и 6300
- Менеджер UCS 2.1 (x) и выше

Сведения в этом документе были созданы от устройств в определенной лабораторной работе environment. Все устройства, описанные в данном документе, были запущены с конфигурацией по умолчанию. Если используемая сеть является действующей, убедитесь в понимании возможного влияния любой из применяемых команд.

Настройка

1. Перейдите Менеджеру UCS и продолжите выбор **Equipment>>** вкладка **Fabric Interconnect B** и **Fabric Interconnect A**. Серийные номера обоих, Центральные устройства будут присутствовать здесь, который необходим для добавления лицензий на. Образы ниже показаны, где Последовательный Номер ID расположен в этом представлении.





2. Перейдите к www.cisco.com и вход в систему с учетными данными ССО, в которых лицензии были куплены с. После авторизации перешли к странице Product License Registration, которой это может быть найдено под разделом **Программных средств и Ресурсов**.

3. Однажды в этой странице выбирают экран PAKs/Tokens, вам предоставят упомянутый ниже образ. Это показывает Маркеры, которые доступны и те, которые используются. Доступные, которые выделены, могут генерировать новые лицензии.

Tools & Resources

Product License Registration

View in French Contact Us Feedback Help My Profile Related Tools

Did You Know? System Messages Supported Browsers

Get New Licenses

Enter 1 to 10 PAKs or token IDs, separated by commas

Full... Get Other Licenses

Manage

PAKs/Tokens Licenses Devices Transactions History

Actions Filters Export to CSV

PAK/Token ID	Status	Product Family	SKU	Available	Used	Cisco SOF	Subscription id
3091	Unfulfilled	UCS 6100 Series Fabri...	UCS-LIC-100E+	1	0	10	
285	Fulfilled	ASA 5500 Series	L-ASA5525-BOT-1YR+	0	1	1	
309	Unfulfilled	UCS 6100 Series Fabri...	UCS-LIC-100E+	1	0	1	
309	Unfulfilled	UCS 6100 Series Fabri...	UCS-LIC-100E+	1	0	10	
309	Unfulfilled	UCS 6100 Series Fabri...	UCS-LIC-100E+	1	0	10	
285	Unfulfilled	ASA 5500 Series	L-ASA-AC-E-5515+	1	0	5	
309	Fulfilled	UCS 6100 Series Fabri...	UCS-LIC-100E+	0	1	54	
309	Fulfilled	UCS 6100 Series Fabri...	UCS-LIC-100E+	0	1	54	
309	Fulfilled	UCS 6100 Series Fabri...	UCS-LIC-100E+	0	1	54	
309	Fulfilled	UCS 6100 Series Fabri...	UCS-LIC-100E+	0	1	54	

4. При перемещении курсора мыши через раздел ID PAK/МАРКЕРА появится опция (образ 3 панелей), который может быть выбран, и мини-окно появляется для того ID.

Tools & Resources

Product License Registration

View in French Contact Us Feedback Help My Profile Related Tools

Did You Know? System Messages Supported Browsers

Get New Licenses

Enter 1 to 10 PAKs or token IDs, separated by commas

Manage

PAKs/Tokens Licenses Devices Transactions History

Actions Filters Export to CSV

PAK/Token ID	Status	Product Family	SKU	Available	Used	Cisco SOW	Subscription Id
<input type="checkbox"/> 3691.17	Unfulfilled	UCS 6100 Series Fabr...	UCS-LIC-10GE+	1	0	1000	
<input type="checkbox"/> PAK/Token Info...	Fulfilled	ASA 5500 Series	L-ASA5525-BOT-1YR+	0	1	51	
<input type="checkbox"/> Get New Licenses	Unfulfilled	UCS 6100 Series Fabr...	UCS-LIC-10GE+	1	0	1000	
<input type="checkbox"/> 3691.17	Unfulfilled	UCS 6100 Series Fabr...	UCS-LIC-10GE+	1	0	1000	
<input type="checkbox"/> 2851.17	Unfulfilled	ASA 5500 Series	L-ASA-AC-E-5515+	1	0	51	
<input type="checkbox"/> 3691.17	Fulfilled	UCS 6100 Series Fabr...	UCS-LIC-10GE+	0	1	54	
<input type="checkbox"/> 3691.17	Fulfilled	UCS 6100 Series Fabr...	UCS-LIC-10GE+	0	1	54	
<input type="checkbox"/> 3691.17	Fulfilled	UCS 6100 Series Fabr...	UCS-LIC-10GE+	0	1	54	
<input type="checkbox"/> 3691.17	Fulfilled	UCS 6100 Series Fabr...	UCS-LIC-10GE+	0	1	54	

1 2 show 10 records

5. Как только это выбрано, новый экран появится, в котором генерирует кнопку "Get New Licenses".

Tools & Resources

Product License Registration

View in French Contact Us Feedback Help My Profile Related Tools

Did You Know? System Messages Supported Browsers

Get New Licenses

Enter 1 to 10 PAKs or token IDs, separated by commas

Manage

PAKs/Tokens Licenses Devices Transactions History

Actions Filters Export to CSV

Get New Licenses from a Single PAK/Token

1. Assign SKUs | 2. Assign to Devices | 3. Finish

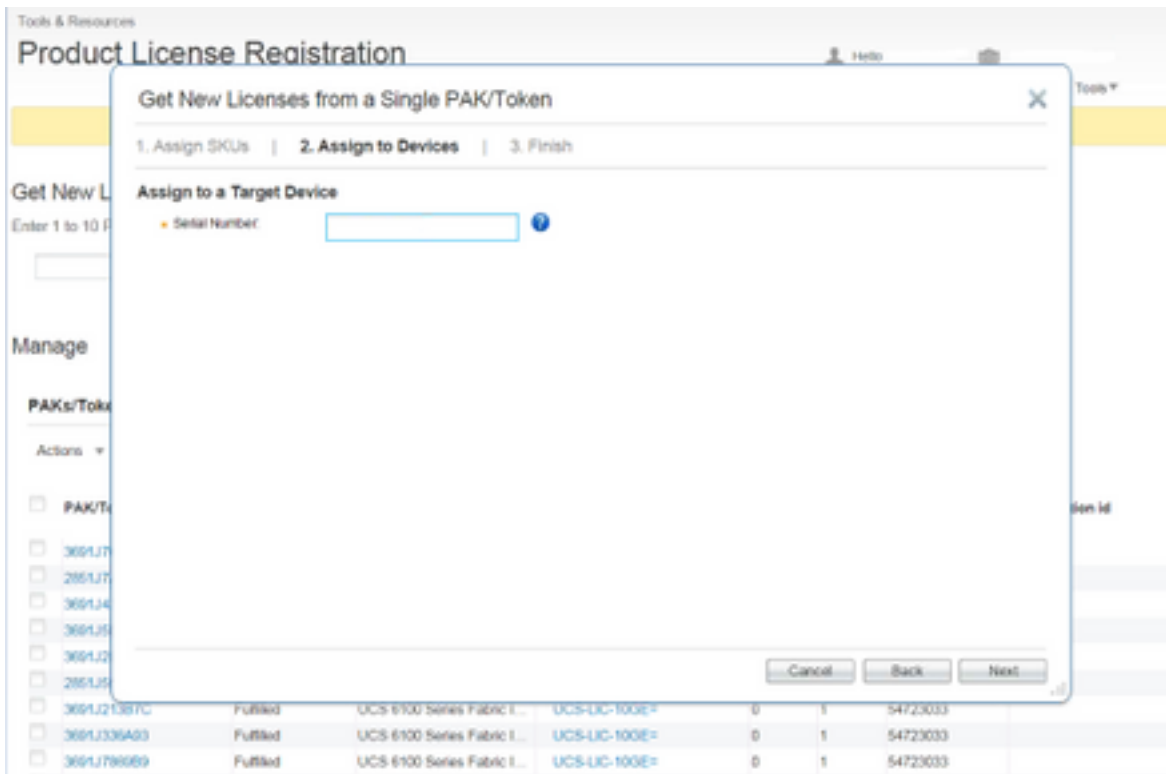
Product Family: UCS 6100 Series Fabric Interconnect

Select SKU Quantities

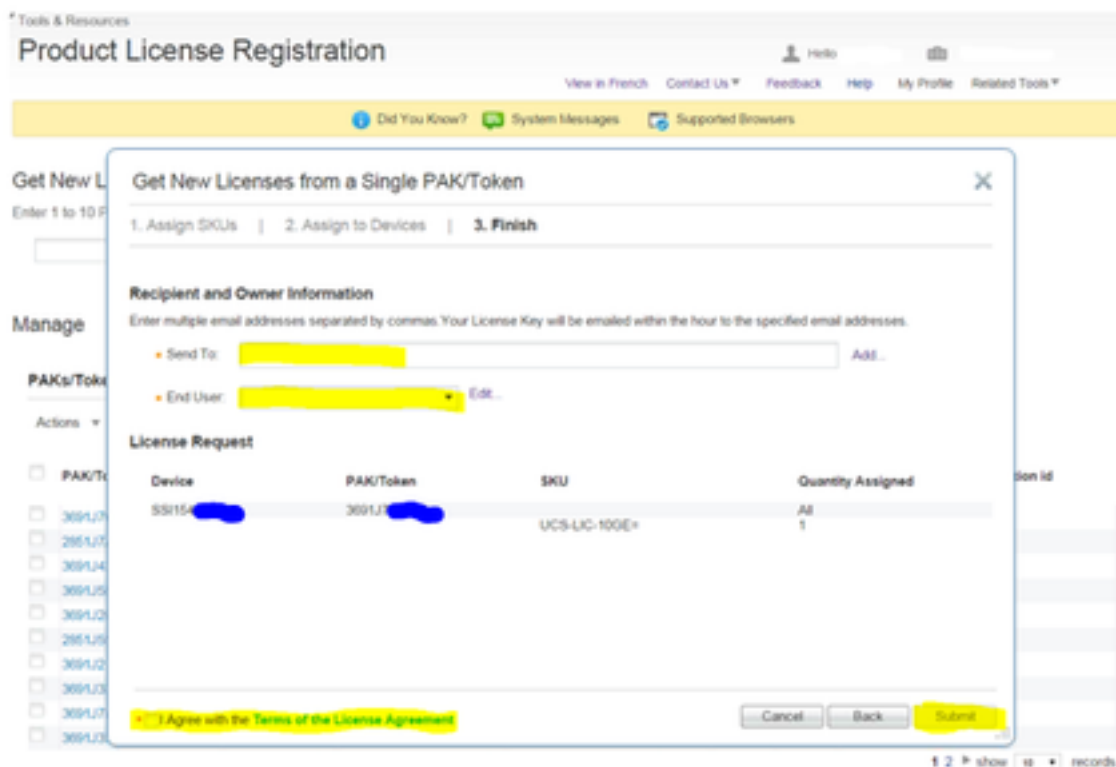
PAK/SKU	Quantity Available	Quantity to Assign
PAK 3691.17 UCS-LIC-10GE+	1	1

1 2 show 10 records

6. Следующий экран - то, где Серийные номера Центрального устройства введены, это передаст ту определенную лицензию на Серийный номер Центрального устройства.



7. Как только Серийный номер введен, окно будет казаться спрашивающим для ввода электронной почты, на которой лицензия может быть передана и ИДЕНТИФИКАТОР ССО, подключенный к этой учетной записи. Однажды я Соглашаюсь со Сроками кнопки License Agreement, выбран, ссылка будет генерироваться для загрузки лицензии, и почтовое уведомление будет передаваться.



8. Лицензии, которые были ранее не выполнены в разделе Pak/МАРКЕРОВ Регистрации Лицензии на продукты, теперь покажут, как выполнено.

Tools & Resources

Product License Registration

View in French Contact Us Feedback Help My Profile Related Tools

Did You Know? System Messages Supported Browsers

Get New Licenses

Enter 1 to 10 PAKs or token IDs, separated by commas

Manage

PAKs/Tokens Licenses Devices Transactions History

Actions Filters Export to CSV

PAK/Token ID	Status	Product Family	SKU	Available	Used	Cisco SFP	Subscription ID
3691	Fulfilled	UCS 6100 Series Fabric Int...	UCS-LIC-10GE>	0	1		
3691	Fulfilled	UCS 6100 Series Fabric Int...	UCS-LIC-10GE>	0	1		
3691	Fulfilled	UCS 6100 Series Fabric Int...	UCS-LIC-10GE>	0	1		
3691	Fulfilled	UCS 6100 Series Fabric Int...	UCS-LIC-10GE>	0	1		
2851	Fulfilled	ASA 5500 Series	L-ASA5525-BOT-1YR>	0	1		
2851	Unfulfilled	ASA 5500 Series	L-ASA-AC-E-5515>	1	0		
3691	Fulfilled	UCS 6100 Series Fabric Int...	UCS-LIC-10GE>	0	1	5	
3691	Fulfilled	UCS 6100 Series Fabric Int...	UCS-LIC-10GE>	0	1	5	
3691	Fulfilled	UCS 6100 Series Fabric Int...	UCS-LIC-10GE>	0	1	5	
3691	Fulfilled	UCS 6100 Series Fabric Int...	UCS-LIC-10GE>	0	1	54	

1 2 show 10 records

9. Другой способ загрузить Лицензии, когда они выполнены, состоит в том, чтобы щелкнуть по Вкладке Лицензии и как показано в изображении ниже, если курсор мыши пробежит через ID Лицензии, то опция загрузки появится в форме выпадающего меню.

Tools & Resources

Product License Registration

View in French Contact Us Feedback Help My Profile Related Tools

Did You Know? System Messages Supported Browsers

Get New Licenses

Enter 1 to 10 PAKs or token IDs, separated by commas

Manage

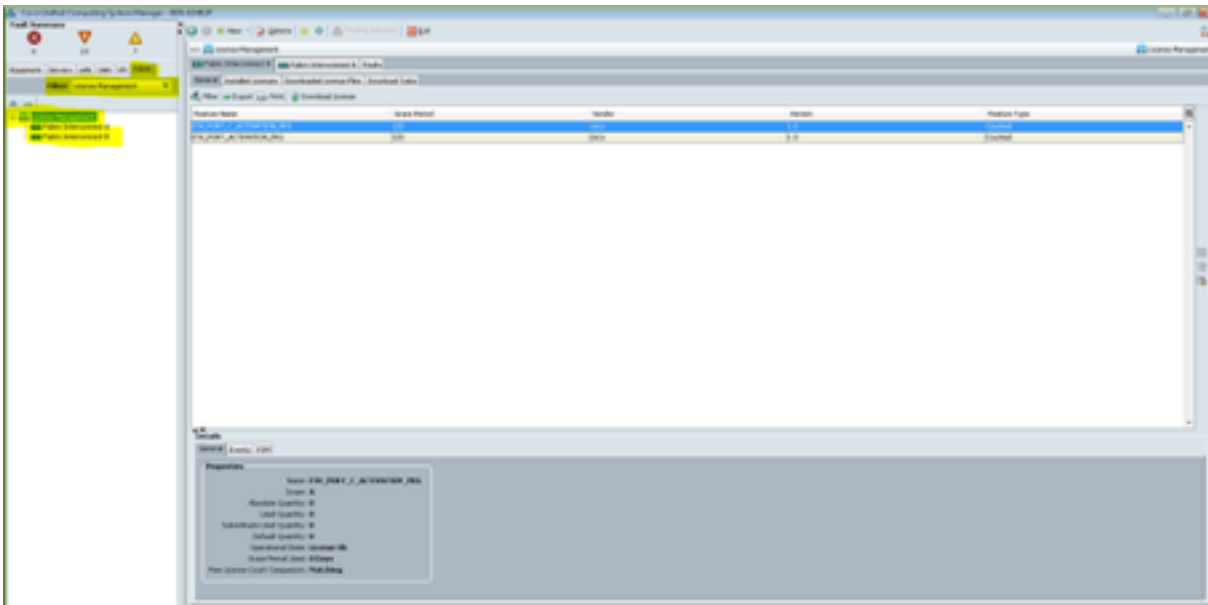
PAKs/Tokens Licenses Devices Transactions History

Actions Filters Export to CSV

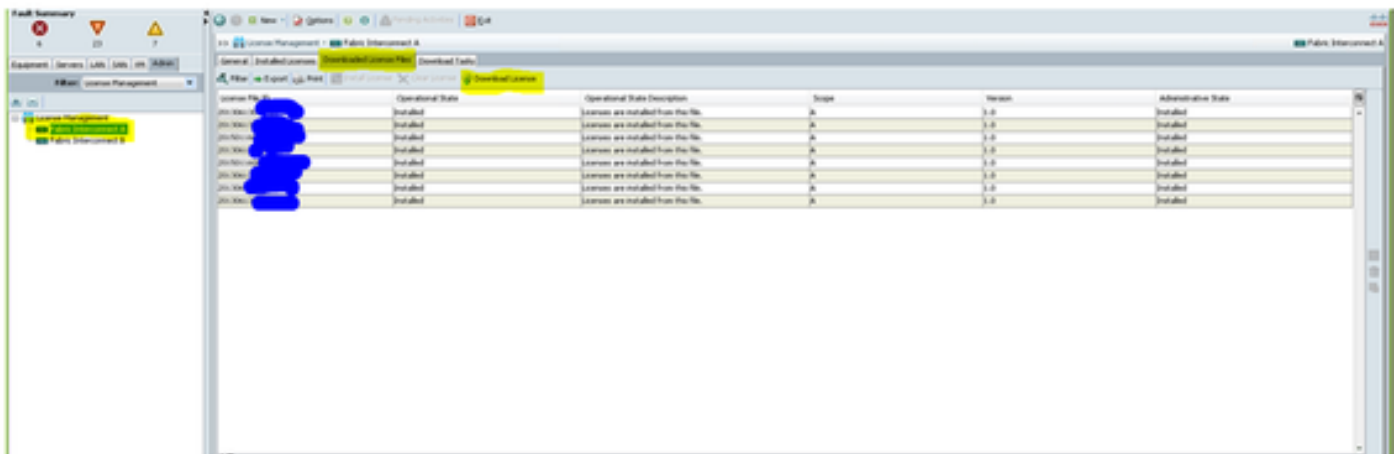
License ID	Used	Device/Product Instance ID	Product Family	PAK/Token	Type	Created date	Valid until
UCS-LIC-10GE>	1	SS154	UCS 6100 Series Fabric Int...	3691J2E6596	Perpetual	10/29/2015	--
License Info...	1		UCS 6100 Series Fabric Int...	3691J5EC7E9	Perpetual	10/29/2015	--
Download License	1		UCS 6100 Series Fabric Int...	3691J438558	Perpetual	10/29/2015	--
Resend License...	1		UCS 6100 Series Fabric Int...	3691J70AB83	Perpetual	10/29/2015	--
Rehost/Transfer...	1		ASA 5500 Series	2851J7A31CD	Perpetual	07/29/2015	--
www.cisco.com	1		UCS 6100 Series Fabric Int...	3691J336A93	Perpetual	01/16/2015	--
UCS-LIC-10GE>	1	ss15	UCS 6100 Series Fabric Int...	3691J213B7C	Perpetual	01/16/2015	--
UCS-LIC-10GE>	1	ss15	UCS 6100 Series Fabric Int...	3691J332605	Perpetual	01/16/2015	--
UCS-LIC-10GE>	1	ss15	UCS 6100 Series Fabric Int...	3691J786989	Perpetual	01/16/2015	--
ASA5500-ENCR-K9	1	FCH1	ASA 3DES license	None	Perpetual	10/06/2014	--

1 2 show 10 records

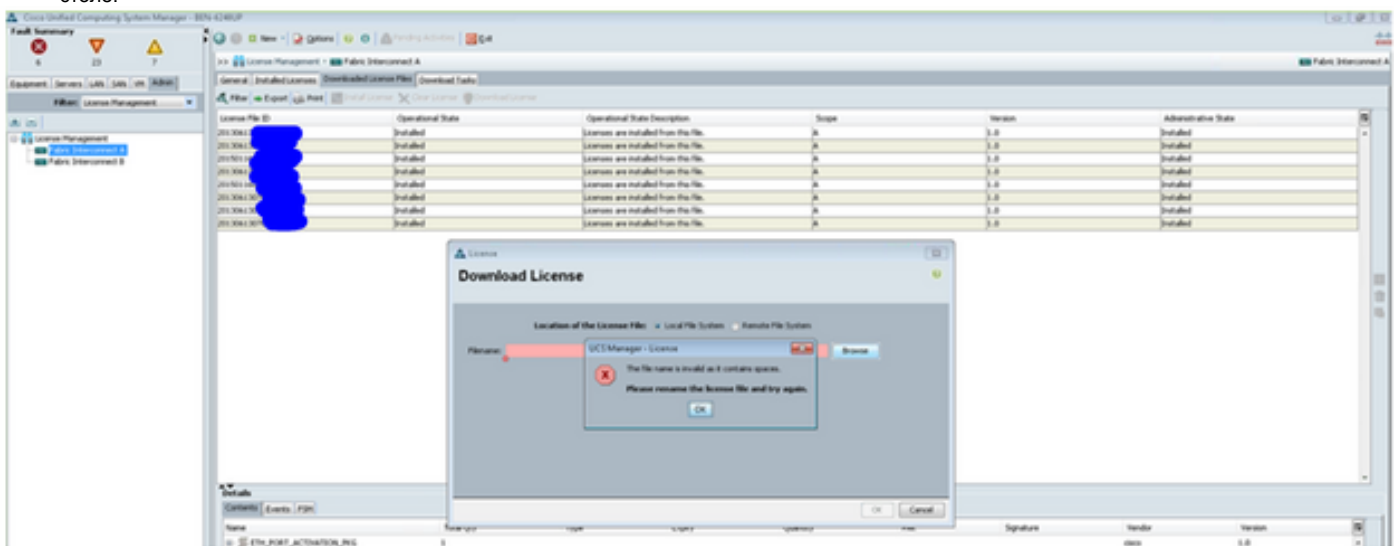
10. Однажды все те установлены, продолжают разархивацию файлов и помещение файла .lic на рабочем столе вашего компьютера (Это - к включенному проблема, где имя файла будет содержать пробелы, если это будет во множественных папках). Когда это - законченный вход в систему к вашему GUI UCS-M. Как только там вы перейдете к вкладке Admin и или Фильтр Управление лицензиями или перейдете к самой нижней части и развернете Вкладку Управления лицензиями.



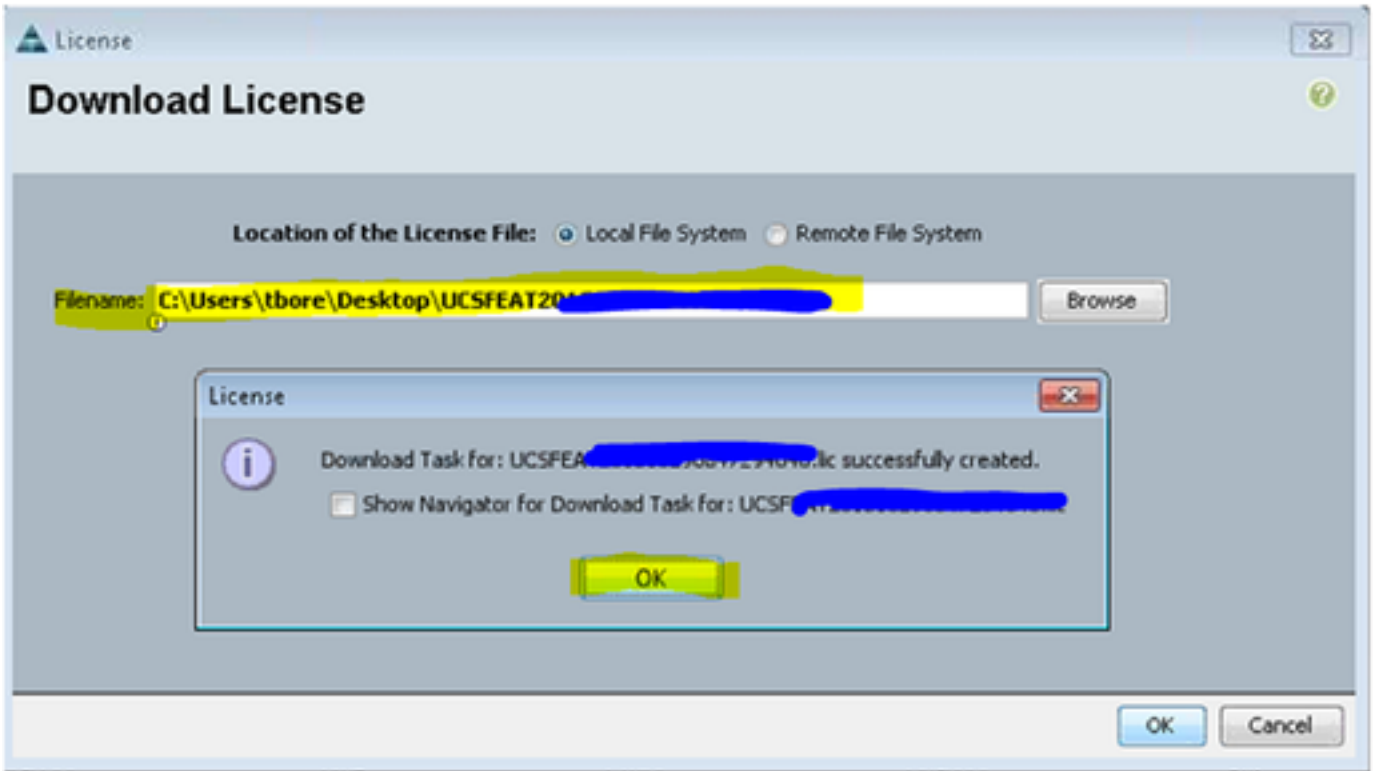
11. Теперь выберите Fabric Interconnect, на который назначены те определенные лицензии. Продолжитесь к Вкладке **Файлов лицензии Загрузки**. Однажды там нажимают значок **Лицензии Загрузки**, который распространится страницу, в которую вы введете назначение файла .lic, ранее загруженного.



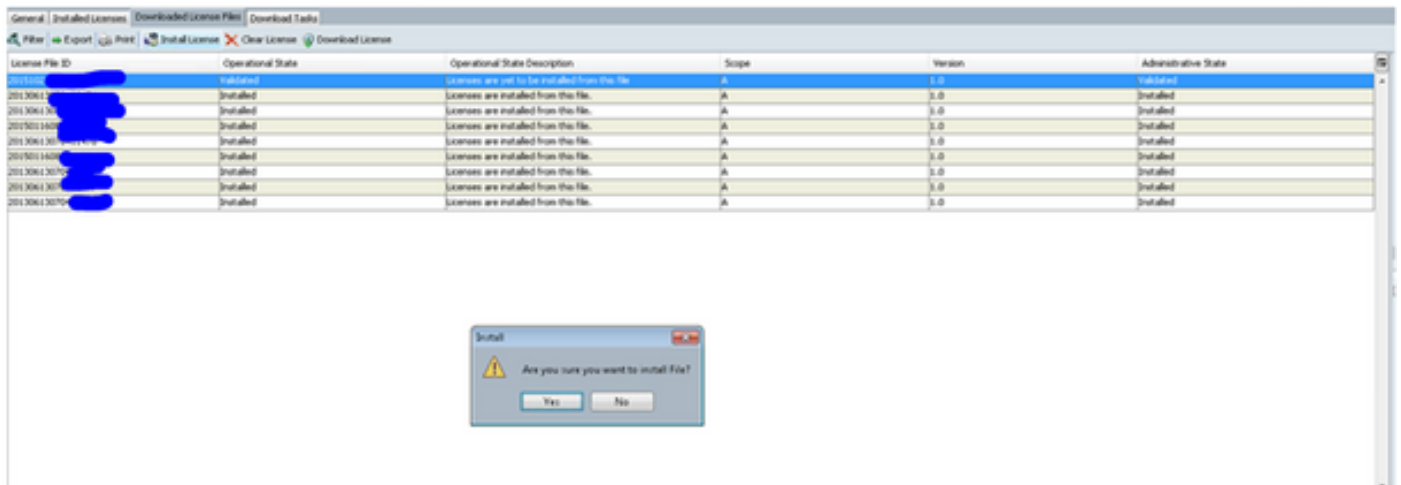
- Это - ошибка, по которой загрузка откажет при наличии пробелов множителей и может избежаться местами файл.LIC на вашем рабочем столе.



- Это - успешное сообщение, как только загружены лицензии.



12. После этого успешно. Мы перейдем к Вкладке Файла загруженной лицензии, щелкнуть левой кнопкой по файлу лицензии, который мы просто добавили, и затем нажмите кнопку Install License. Это установит лицензию и затем проверит.



- Когда установлено это идет от Проверенного до Установленного

