

Настройте аномальное обнаружение оконечной точки и осуществление на ISE 2.2

Содержание

[Введение](#)

[Предварительные условия](#)

[Требования](#)

[Используемые компоненты](#)

[Общие сведения](#)

[Настройка](#)

[Схема сети](#)

[Конфигурации](#)

[Шаг 1. Включите аномальное обнаружение.](#)

[Шаг 2. Настройте политику авторизации.](#)

[Проверка](#)

[Устранение неполадок](#)

[Дополнительные сведения](#)

Введение

Этот документ описывает Аномальное Обнаружение Оконечной точки и Осуществление. Это - новая Копировальная функция, представленная в платформе Cisco Identity Services Engine (ISE) для расширенной сетевой видимости.

Предварительные условия

Требования

Компания Cisco рекомендует предварительно ознакомиться со следующими предметами:

- Проводная конфигурация Обхода проверки подлинности MAC (MAB) на коммутаторе
- Беспроводная конфигурация MAB на Контроллере беспроводной локальной сети (WLC)
- Конфигурация изменения авторизации (CoA) на обоих устройствах

Используемые компоненты

Сведения, содержащиеся в данном документе, касаются следующих версий программного обеспечения и оборудования:

1. Платформа Identity Services Engine 2.2

2. Контроллер беспроводной локальной сети 8.0.100.0
3. Коммутатор Cisco Catalyst 3750 15.2 (3) E2
4. Windows 10 с проводным и беспроводными адаптерами

Сведения, представленные в этом документе, были получены от устройств, работающих в специальной лабораторной среде. Все устройства, описанные в этом документе, были запущены с чистой (стандартной) конфигурацией. В рабочей сети необходимо изучить потенциальное воздействие всех команд до их использования.

Общие сведения

ISE может обнаружить оконечные точки, которые вовлечены в спуфинг MAC-адреса. Как только это обнаружено, ISE может принять меры (с CoA) и принудить определенную политику для ограничения доступа подозрительной оконечной точки.

Как только обнаружение включено, ISE контролирует любую новую информацию, полученную для существующих оконечных точек и проверок, если изменились эти атрибуты:

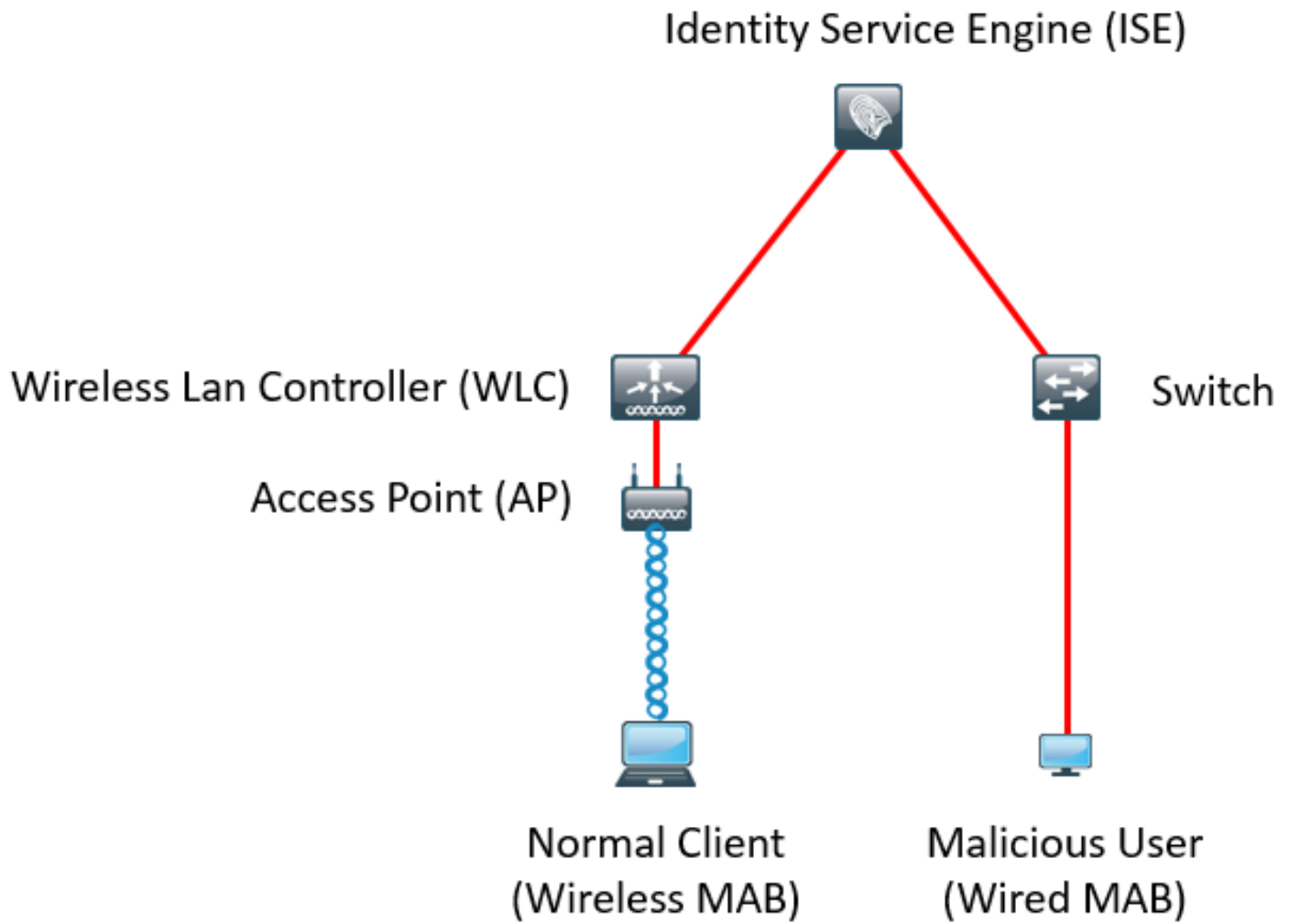
1. **NAS-Port-Type** - Определяет, изменился ли метод доступа этой оконечной точки . например, если тот же MAC-адрес для беспроводного Dot1x и визы-versa, который соединился через Проводной Dot1x используется
2. **ID Класса DHCP** - Определяет, изменился ли тип клиента/поставщика оконечной точки. Когда атрибут ID класса DHCP заполнен с определенным значением и тогда изменен на другое значение, это только применяется. Если оконечная точка будет настроена со статическим ip, то атрибут ID класса DHCP не будет заполнен на ISE. Позже, если другое устройство будет имитировать MAC-адрес и использовать DHCP, то ID Класса изменится от пустого значения до определенной строки. Это не инициирует обнаружение Поведения Anomalous.
3. **Политика оконечной точки** - Значительные изменения профиля. Например, отличие от **Телефона** или **Принтера** к **Рабочей станции**.

Как только ISE обнаруживает одно из упомянутых выше изменений, атрибут AnomalousBehaviour добавлен к оконечной точке и установлен в True. Это может использоваться позже в качестве условия в Политике авторизации для ограничения доступа для оконечной точки на будущих аутентификациях.

Если Осуществление настроено, ISE может передать CoA, как только изменение обнаружено, чтобы пройти повторную проверку подлинности или выполнить сильный удар порта для оконечной точки. Если в действительности, это может изолировать аномальную оконечную точку в зависимости от Политики авторизации, которая была настроена.

Настройка

Схема сети



Конфигурации

Простой MAB и конфигурации AAA выполнены на коммутаторе и WLC. Для использования этой функции выполните эти действия:

Шаг 1. Включите аномальное обнаружение.

Перейдите к **администрированию**> Система> Параметры настройки> Профилирование.

Profiler Configuration

* CoA Type:

Current custom SNMP community strings:

Change custom SNMP community strings: (For NMAP, comma separated. Field will be cleared on successful saved change.)

Confirm changed custom SNMP community strings: (For NMAP, comma separated. Field will be cleared on successful saved change.)

EndPoint Attribute Filter: Enabled ⓘ

Enable Anomalous Behaviour Detection: Enabled ⓘ

Enable Anomalous Behaviour Enforcement: Enabled

Первый вариант позволяет ISE обнаруживать любое аномальное поведение, но никакой CoA не передается (Режим Только для видимости). Вторая опция позволяет ISE передавать CoA, как только аномальное поведение обнаружено (Режим Осуществления).

Шаг 2. Настройте политику авторизации.

Настройте атрибут Anomalousbehaviour как условие в Политике авторизации, как показано в образе:

Status	Rule Name	Conditions (identity groups and other conditions)	Permissions
<input checked="" type="checkbox"/>	Anomalous Client	if (EndPoints:AnomalousBehaviour EQUALS true AND DEVICE:Location EQUALS All Locations)	then DenyAccess

Standard

Status	Rule Name	Conditions (identity groups and other conditions)	Permissions
<input checked="" type="checkbox"/>	Normal Client	if DEVICE:Location EQUALS All Locations	then PermitAccess

Проверка

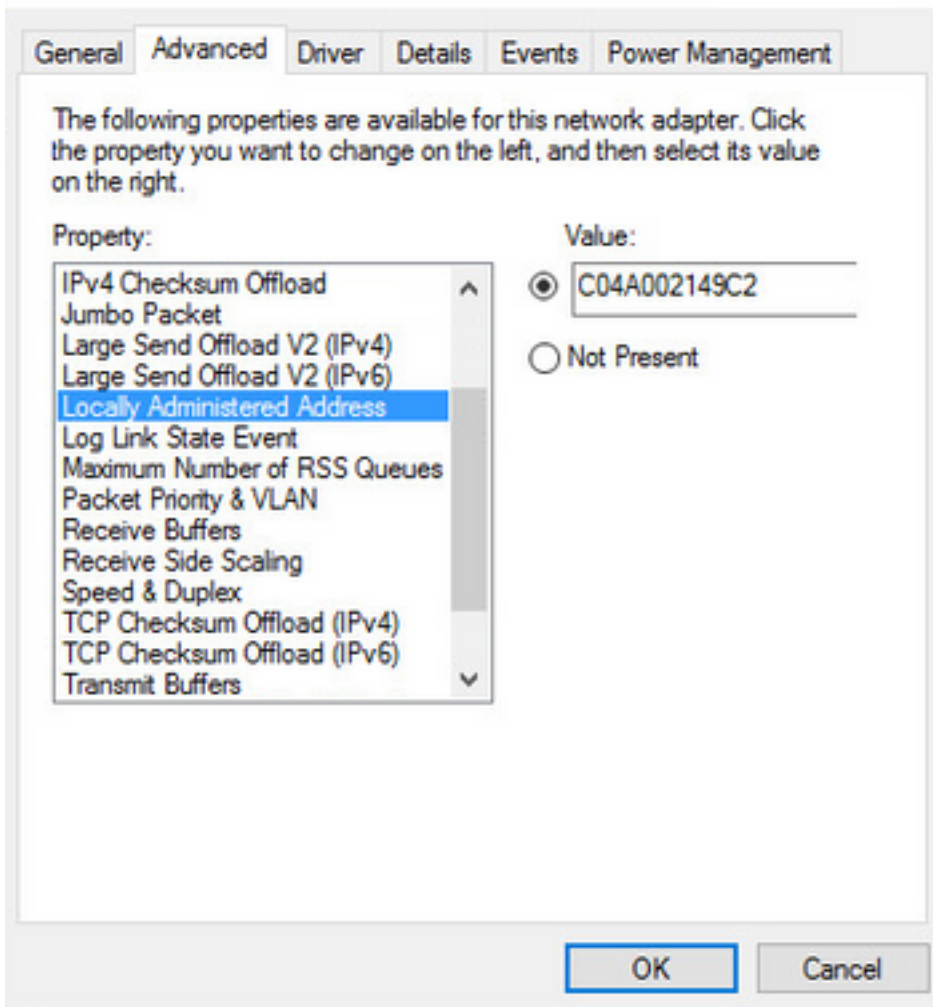
Подключение с беспроводным адаптером. Используйте команду `ipconfig / все` для обнаружения MAC-адреса беспроводного адаптера, как показано в образе:

```
Wireless LAN adapter Wi-Fi:

Connection-specific DNS Suffix . : 
Description . . . . . : 802.11n USB Wireless LAN Card
Physical Address. . . . . : C0-4A-00-21-49-C2
DHCP Enabled. . . . . : Yes
Autoconfiguration Enabled . . . . : Yes
Link-local IPv6 Address . . . . . : fe80::1c54:884a:33c0:bcf1%4(Preferred)
IPv4 Address. . . . . : 192.168.1.38(Preferred)
Subnet Mask . . . . . : 255.255.255.0
Lease Obtained. . . . . : Friday, December 30, 2016 5:17:12 AM
Lease Expires . . . . . : Friday, December 30, 2016 6:17:12 AM
Default Gateway . . . . . : 192.168.1.1
DHCP Server . . . . . : 192.168.1.1
DHCPv6 IAID . . . . . : 46156288
DHCPv6 Client DUID. . . . . : 00-01-00-01-1F-F3-74-5F-C0-4A-00-21-49-C2
DNS Servers . . . . . : fec0:0:0:ffff::1%1
                       fec0:0:0:ffff::2%1
                       fec0:0:0:ffff::3%1
NetBIOS over Tcpi. . . . . : Enabled
```

Для моделирования злонамеренного пользователя можно имитировать MAC-адрес Адаптера ethernet для соответствия с MAC-адресом обычного пользователя.

Intel(R) 82574L Gigabit Network Connection Properties



Как только Обычный пользователь соединяется, вы видите запись оконечной точки в базе данных. Впоследствии, подключения злонамеренного пользователя с помощью поддельного MAC-адреса.

Из отчётов вы видите первоначальное подключение от WLC. Впоследствии, подключения злонамеренного пользователя и 10 секунд спустя, CoA инициирован из-за обнаружения аномального клиента. Так как глобальный тип CoA установлен в **Reauth**, оконечная точка пытается соединиться снова. ISE уже установил атрибут **AnomalousBehaviour** в **True**, таким образом, ISE совпадает с первым правилом, и запретите пользователя.

Logged At	RADIUS St...	Details	Identity	Endpoint ID	Authorization Rule	Network Device
Match Logged At of the following rules. <input type="text" value="Enter Advanced Filter Nam"/> <input type="button" value="Save"/>						
<input type="text" value="Loaded At"/> Within <input type="text" value="Custom"/> From <input type="text" value="12/30/2016 8:00"/> To <input type="text" value="12/30/2016 8:38"/> <input type="button" value="Filter"/>						
2016-12-30 20:37:59.728			C0:4A:00:21:49:C2	C0:4A:00:21:49:C2	Anomalous Client	SW
2016-12-30 20:37:59.704			C0:4A:00:21:49:C2	C0:4A:00:21:49:C2	Normal Client	SW
2016-12-30 20:37:49.614			C0:4A:00:21:49:C2	C0:4A:00:21:49:C2	Normal Client	SW
2016-12-30 20:22:00.193			C0:4A:00:21:49:C2	C0:4A:00:21:49:C2	Normal Client	WLC

Как показано в образе, вы видите подробные данные под оконечной точкой во Вкладке Видимости Контекста:

C0:4A:00:21:49:C2   

MAC Address: C0:4A:00:21:49:C2
Username: c04a002149c2
Endpoint Profile: TP-LINK-Device
Current IP Address: 192.168.1.38
Location: Location → All Locations


Applications **Attributes** Authentication Threats Vulnerabilities

General Attributes

Description

Static Assignment	false
Endpoint Policy	TP-LINK-Device
Static Group Assignment	false
Identity Group Assignment	Profiled

Custom Attributes

Filter 

Attribute Name	Attribute Value
----------------	-----------------

No data found. [Add custom attributes here.](#)

Other Attributes

AAA-Server	sth-nice
AD-Last-Fetch-Time	1483130280592
Acct-Input-Gigawords	0
Acct-Output-Gigawords	0
Airespace-Wlan-Id	3
AllowedProtocolMatchedRule	MAB
AnomalousBehaviour	true










Как вы можете видеть окончная точка может быть удалена из базы данных для очистки этого атрибута.

Как показано в образе, информационная панель включает новую вкладку для показа количества клиентов , показывающих это поведение:

Identity Services Engine Home Context Visibility Operations Policy Administration Work Centers License Warning

Summary Endpoints Guests Vulnerability Threat +

METRICS

Total Endpoints 	Active Endpoints 	Rejected Endpoints 	Anomalous Behavior 	Authenti
 1	 0	 0	 1	

Filters: Anomalous Endpoints

Устранение неполадок

Для устранения проблем включите отладку профилировщика, поскольку вы перешли к администрированию > Система > Регистрация > Конфигурация Журнала Отладки.

Component Name	Log Level	Description
<input type="radio"/> portal-web-action	INFO	Base Portal debug messages
<input type="radio"/> posture	INFO	Posture debug messages
<input type="radio"/> previewportal	INFO	Preview Portal debug messages
<input checked="" type="radio"/> profiler	DEBUG	profiler debug messages
<input type="radio"/> provisioning	INFO	Client Provisioning client debug messages

Для обнаружения ISE файлом **Profiler.log** перейдите к **Операциям > Журналы Загрузки > Журналы Отладки**, как показано в образе:

Debug Log Type	Log File	Description
	prrt-server.log.7	
	prrt-server.log.8	
	prrt-server.log.9	
profiler	profiler.log	Profiler debug messages

Эти журналы показывают некоторые фрагменты от файла **Profiling.log**. Как вы можете видеть ISE смог обнаружить, что оконечная точка с MAC-адресом C0:4A:00:21:49:C2

изменила метод доступа путем сравнения старых и новых значений атрибутов Port-type NAS. Это - радио, но изменено на Ethernet.

```
2016-12-30 20:37:43,874 DEBUG [EndpointHandlerWorker-2-34-thread-1][  
cisco.profiler.infrastructure.profiling.ProfilerManager -:Profiling:- Classify hierarchy  
C0:4A:00:21:49:C2  
2016-12-30 20:37:43,874 DEBUG [MACSpooftingEventHandler-52-thread-1][  
profiler.infrastructure.probemgr.event.MACSpooftingEventHandler -:ProfilerCollection:- Received  
AttrsModifiedEvent in MACSpooftingEventHandler MAC: C0:4A:00:21:49:C2  
2016-12-30 20:37:49,618 DEBUG [MACSpooftingEventHandler-52-thread-1][  
profiler.infrastructure.probemgr.event.MACSpooftingEventHandler -:ProfilerCollection:- Received  
AttrsModifiedEvent in MACSpooftingEventHandler MAC: C0:4A:00:21:49:C2  
2016-12-30 20:37:49,618 INFO [MACSpooftingEventHandler-52-thread-1][  
com.cisco.profiler.api.MACSpooftingManager -:ProfilerCollection:- Anomalous Behaviour Detected:  
C0:4A:00:21:49:C2 AttrName: NAS-Port-Type Old Value: Wireless - IEEE 802.11 New Value: Ethernet  
2016-12-30 20:37:49,620 DEBUG [MACSpooftingEventHandler-52-thread-1][  
cisco.profiler.infrastructure.cache.EndPointCache -:ProfilerCollection:- Updating end point: mac  
- C0:4A:00:21:49:C2  
2016-12-30 20:37:49,621 DEBUG [MACSpooftingEventHandler-52-thread-1][  
cisco.profiler.infrastructure.cache.EndPointCache -:ProfilerCollection:- Reading significant  
attribute from DB for end point with mac C0:4A:00:21:49:C2  
2016-12-30 20:37:49,625 DEBUG [MACSpooftingEventHandler-52-thread-1][  
profiler.infrastructure.probemgr.event.EndpointPersistEventHandler -:ProfilerCollection:- Adding  
to queue endpoint persist event for mac: C0:4A:00:21:49:C2
```

Поэтому ISE принимает меры, так как осуществление включено. Действие здесь должно передать CoA в зависимости от глобальной конфигурации в Копировальных упомянутых выше параметрах настройки. В нашем примере тип CoA установлен в Reauth, который позволяет ISE проходить повторную проверку подлинности оконечную точку и перепроверять правила, которые были настроены. На этот раз это совпадает с Аномальным клиентским правилом, и поэтому это запрещено.

```
2016-12-30 20:37:49,625 INFO [MACSpooftingEventHandler-52-thread-1][  
profiler.infrastructure.probemgr.event.MACSpooftingEventHandler -:ProfilerCollection:- Taking mac  
spoofting enforcement action for mac: C0:4A:00:21:49:C2  
2016-12-30 20:37:49,625 INFO [MACSpooftingEventHandler-52-thread-1][  
profiler.infrastructure.probemgr.event.MACSpooftingEventHandler -:ProfilerCollection:- Triggering  
Delayed COA event. Should be triggered in 10 seconds  
2016-12-30 20:37:49,625 DEBUG [CoAHandler-40-thread-1][  
cisco.profiler.infrastructure.profiling.CoAHandler -:ProfilerCoA:- Received CoAEvent  
notification for endpoint: C0:4A:00:21:49:C2  
2016-12-30 20:37:49,625 DEBUG [CoAHandler-40-thread-1][  
cisco.profiler.infrastructure.profiling.CoAHandler -:ProfilerCoA:- Configured Global CoA command  
type = Reauth  
2016-12-30 20:37:49,626 DEBUG [CoAHandler-40-thread-1][  
cisco.profiler.infrastructure.profiling.CoAHandler -:ProfilerCoA:- Received  
FirstTimeProfileCoAEvent for endpoint: C0:4A:00:21:49:C2  
2016-12-30 20:37:49,626 DEBUG [CoAHandler-40-thread-1][  
cisco.profiler.infrastructure.profiling.CoAHandler -:ProfilerCoA:- Wait for endpoint:  
C0:4A:00:21:49:C2 to update - TTL: 1  
2016-12-30 20:37:49,626 DEBUG [CoAHandler-40-thread-1][  
cisco.profiler.infrastructure.profiling.CoAHandler -:ProfilerCoA:- Setting timer for endpoint:  
C0:4A:00:21:49:C2 to: 10 [sec]  
2016-12-30 20:37:49,626 DEBUG [CoAHandler-40-thread-1][  
cisco.profiler.infrastructure.profiling.CoAHandler -:ProfilerCoA:- Rescheduled event for  
endpoint: C0:4A:00:21:49:C2 to retry - next TTL: 0  
2016-12-30 20:37:59,644 DEBUG [CoAHandler-40-thread-1][  
cisco.profiler.infrastructure.profiling.CoAHandler -:ProfilerCoA:- About to call CoA for nad IP:  
10.62.148.106 for endpoint: C0:4A:00:21:49:C2 CoA Command: Reauth  
2016-12-30 20:37:59,645 DEBUG [CoAHandler-40-thread-1][
```


cisco.profiler.infrastructure.profiling.CoAHandler -:ProfilerCoA:- **Applying CoA-REAUTH by AAA**
Server: 10.48.26.89 via Interface: 10.48.26.89 to NAD: 10.62.148.106

Дополнительные сведения

- [Руководство по администрированию ISE 2.2](#)