

При разговоре через телефонную трубку появляется зуммерный сигнал

Содержание

[Введение](#)

[Что я могу сделать, если я испытываю звук зуммера, когда я говорю через телефон?](#)

[Дополнительные сведения](#)

[Введение](#)

Эта статья входит в серию статей, освещающих вопросы настройки, наладки и обслуживания продуктов Cisco для малого бизнеса.


[Вопрос. . Что я могу сделать, если я испытываю звук зуммера, когда я говорю через телефон?](#) О.

Шаг 1:

Обратитесь к интернет-странице по настройке SPA 941.

Шаг 2:

Нажмите Admin Login, затем Advanced.



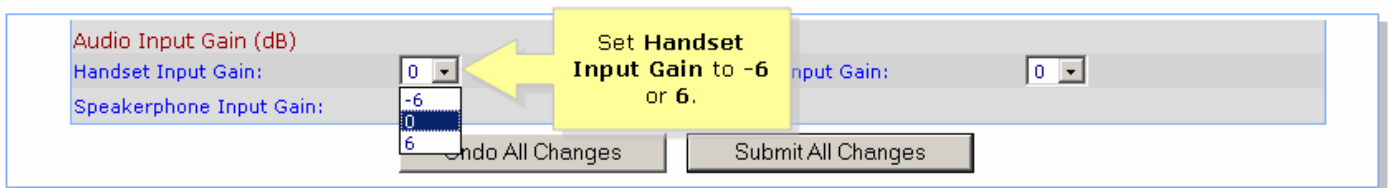
Шаг 3:

Нажмите Phone.



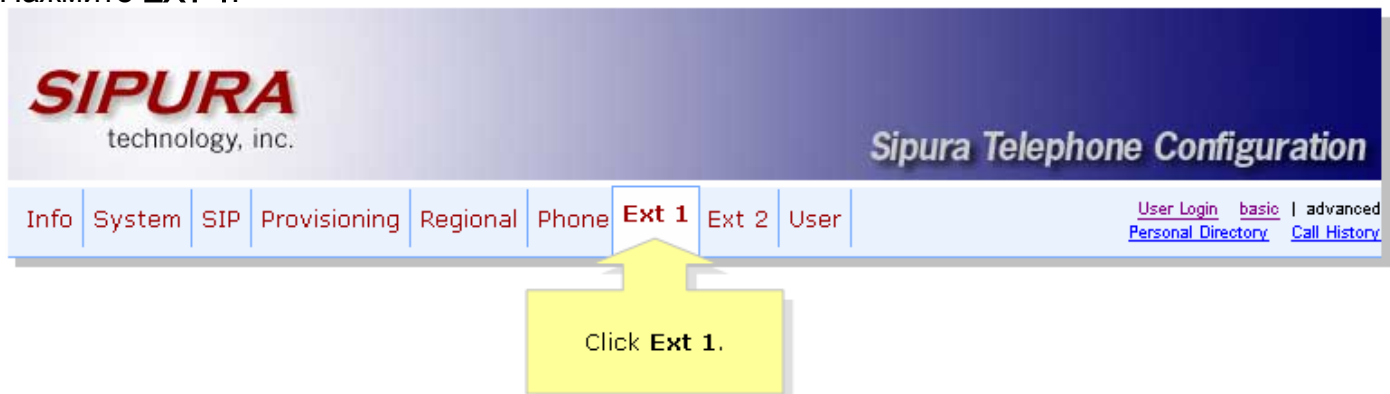
Шаг 4. :

Прокрутите вниз и ищите **Усиление Аудиовхода (дБ)**. Установите **Усиление входного сигнала Телефона** в -6 или 6.



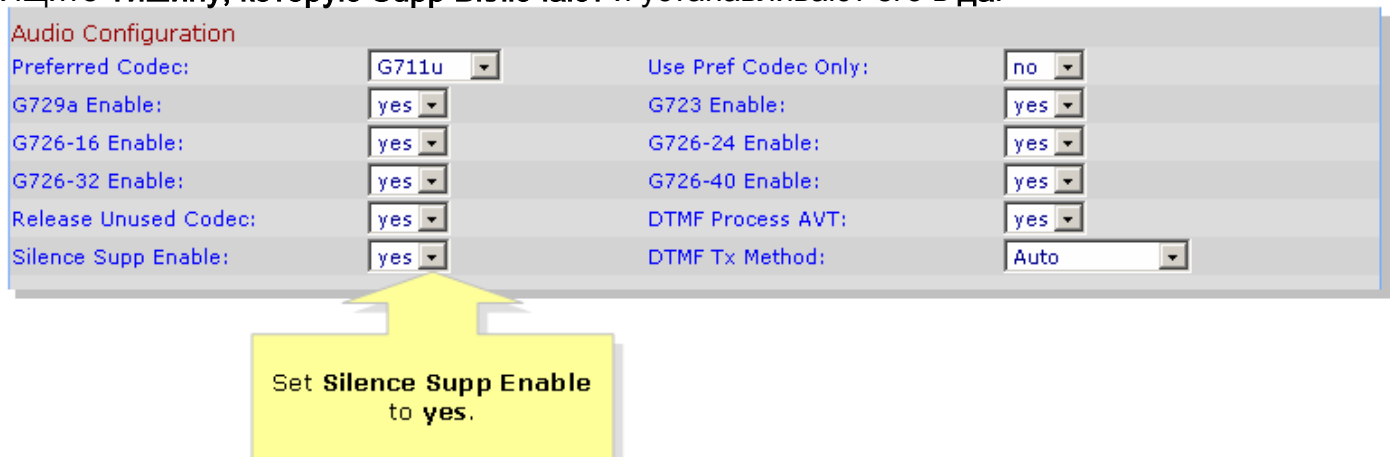
Шаг 5. :

Нажать **Submit All Changes**. **Примечание:** Проверьте, улучшилось ли качество звука по телефону. В противном случае продолжитесь к Шагу 6. **Шаг 6:** Нажмите **EXT 1**.



Шаг 7:

Ищите **Тишину**, которую **Supp** Включают и устанавливают его в да.



Примечание: Если вы все еще встречаетесь с той же проблемой после этих изменений,

перезагружаете устройство к заводской настройке и реконфигурируете его. Для получения инструкций по тому, как перезагрузить SPA 941, [щелкнуть здесь](#).

Дополнительные сведения

- [Cisco Systems – техническая поддержка и документация](#)