

Пример конфигурации баннера входа в систему ACS

Содержание

[Введение](#)

[Предварительные условия](#)

[Требования](#)

[Используемые компоненты](#)

[Настройка](#)

[Проверка](#)

[GUI](#)

[CLI](#)

[Устранение неполадок](#)

Введение

Этот документ описывает процедуру, требуемую для настройки Баннеров входа в систему на сервере Cisco Secure Access Control Server (ACS) CLI Выпуска 5.4 и GUI.

Предварительные условия

Требования

Компания Cisco рекомендует предварительно ознакомиться со следующими предметами:

- Начальная конфигурация AcS
- CLI ACS и доступ к ГИП

Используемые компоненты

Сведения в этом документе основываются на Выпуске 5.4 Cisco Secure ACS.

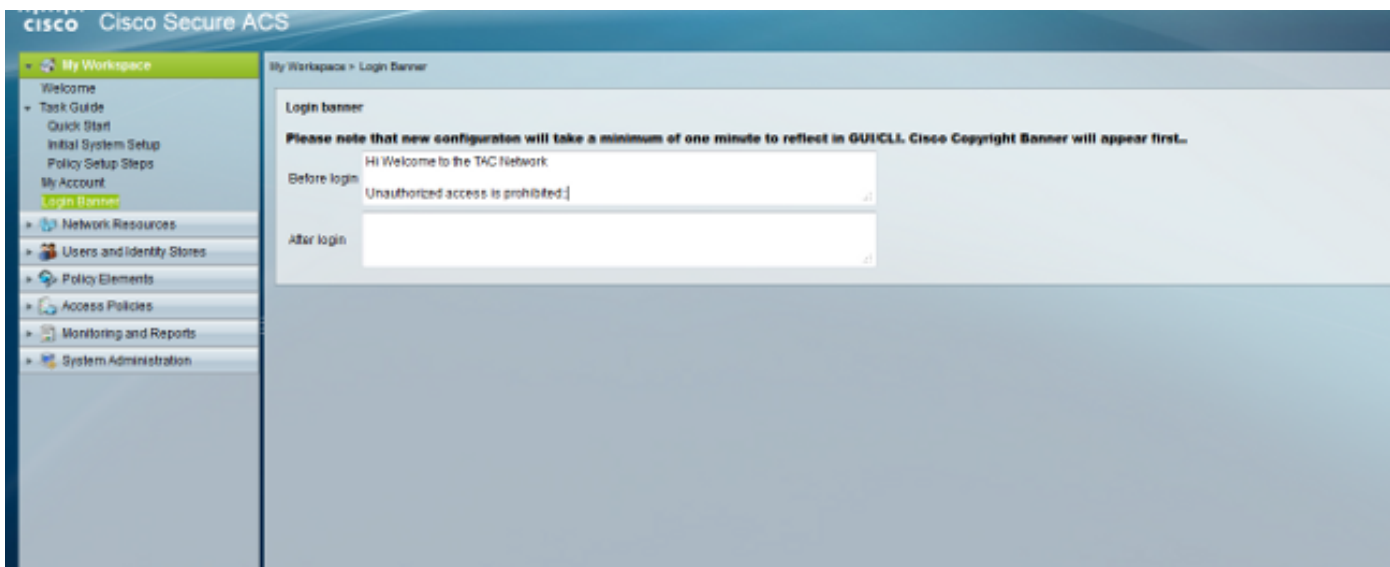
Сведения, представленные в этом документе, были получены от устройств, работающих в специальной лабораторной среде. Все устройства, описанные в этом документе, были запущены с чистой (стандартной) конфигурацией. В рабочей сети необходимо изучить потенциальное воздействие всех команд до их использования.

Настройка

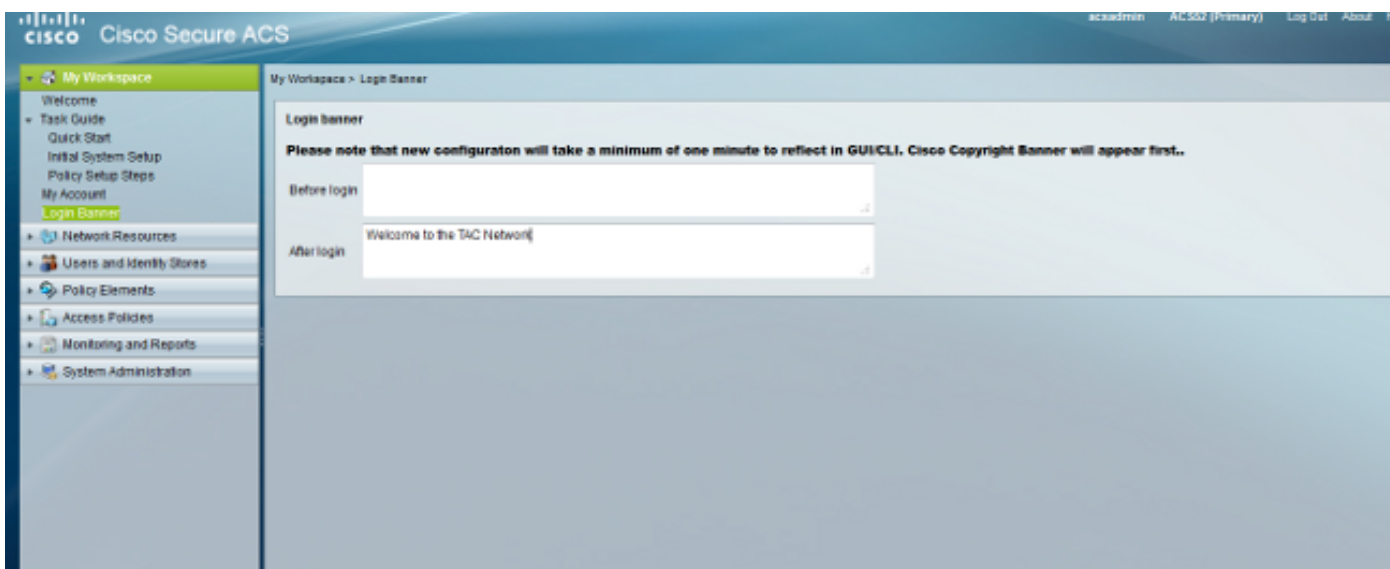
Примечание: Ограничение по количеству знаков для "прежде" и "после" Баннеров входа в систему составляет 250 символов. Вы не можете настроить отдельные баннеры для CLI и GUI. [Чтобы получить подробные сведения о командах в данном документе, используйте Средство поиска команд \(только для зарегистрированных клиентов\).](#)

Для настройки Баннеров входа в систему на CLI ACS и GUI, завершите эти команды:

1. Для "перед" баннерным сообщением при входе, войдите к GUI ACS. Перейдите к **Моей Рабочей области**> **Баннер входа в систему** и введите желаемое "перед" баннерным сообщением при входе.



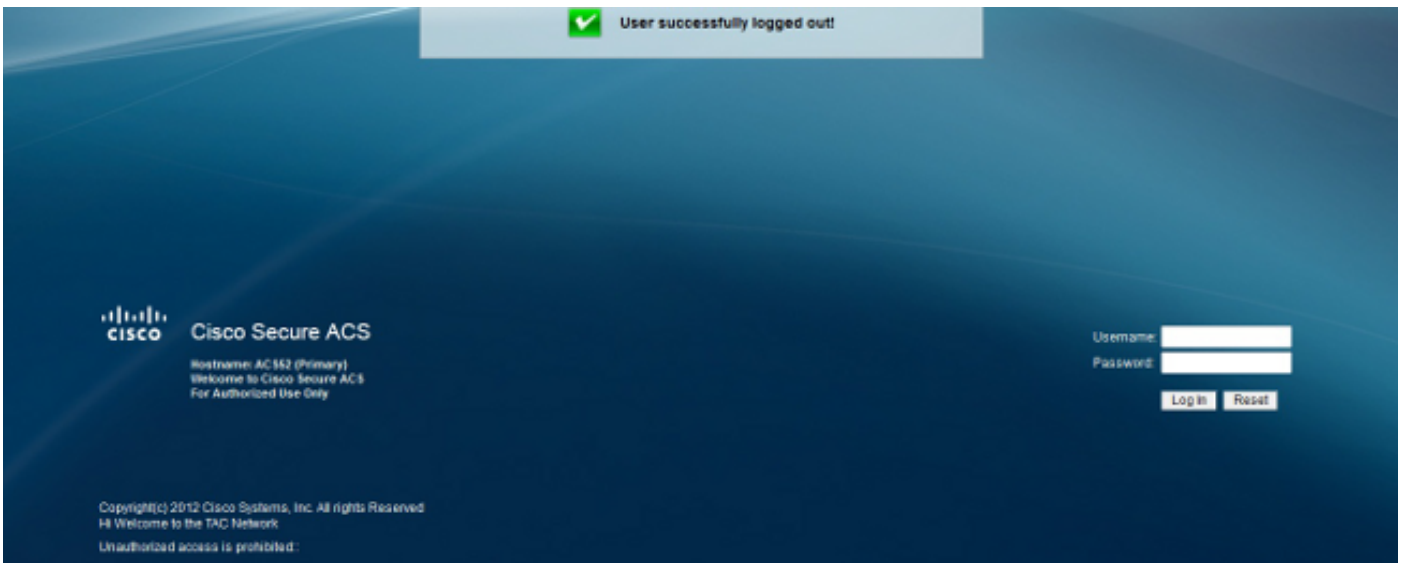
2. От того же местоположения настройте желаемое "после" баннерного сообщения при входе.



Проверка

GUI

"Прежде чем" баннерное сообщение при входе появляется как показано здесь:



"После того, как" баннерное сообщение при входе появляется как показано здесь:



CLI

"Прежде чем" баннерное сообщение при входе появляется как показано здесь:

```
login as: admin
Copyright(c) 2012 Cisco Systems, Inc. All rights Reserved
Hi Welcome to the TAC Network

Unauthorized access is prohibited::
Using keyboard-interactive authentication.
Password: █
```

"После того, как" баннерное сообщение при входе появляется как показано здесь:

```
login as: admin
Copyright(c) 2012 Cisco Systems, Inc. All rights Reserved
Hi Welcome to the TAC Network

Unauthorized access is prohibited::
Using keyboard-interactive authentication.
Password:
Last login: Thu May 23 10:30:06 2013 from 10.78.166.137
Copyright(c) 2012 Cisco Systems, Inc. All rights Reserved
Welcome to the TAC Network
ACS52/admin# █
```

Устранение неполадок

Для этой конфигурации в настоящее время нет сведений об устранении проблем.