

Acesso do diretório corporativo de Cius

Índice

[Introdução](#)

[Pré-requisitos](#)

[Requisitos](#)

[Componentes Utilizados](#)

[Procedimento](#)

[Informações Relacionadas](#)

Introdução

Este documento descreve como alcançar o diretório corporativo em Cisco Cius.

Pré-requisitos

Requisitos

Registrar o Cius a um server do gerente das comunicações unificadas de Cisco (CUCM), e assegure-se de que haja pelo menos uma entrada no diretório corporativo.

Componentes Utilizados

As informações neste documento são baseadas nestas versões de software e hardware:

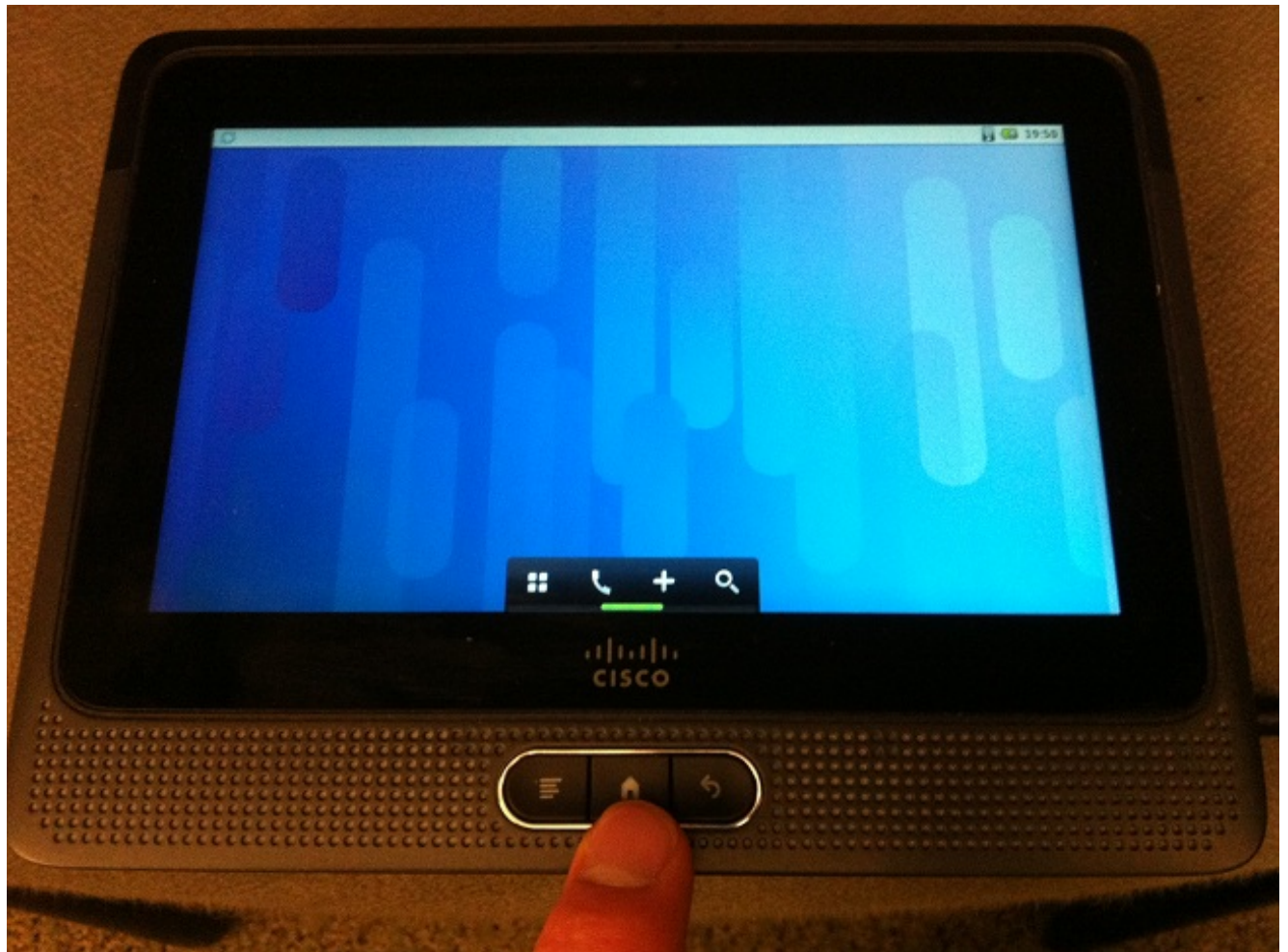
- Cisco Cius (alguma versão de hardware)
- Gerente das comunicações unificadas de Cisco (CUCM) (alguma versão de software)


Procedimento

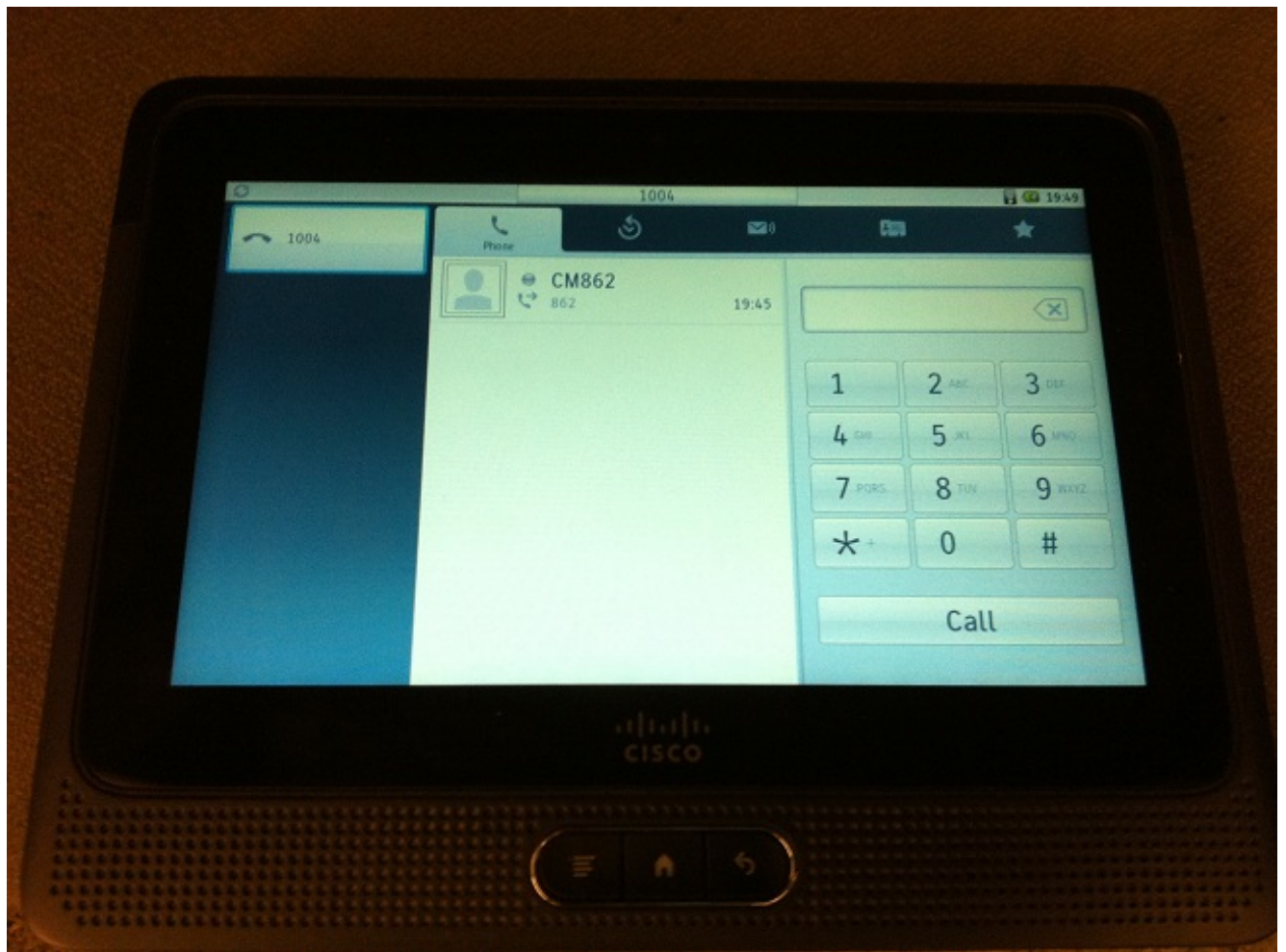
Termine estas etapas a fim encontrar o diretório corporativo no Cius.

1. Saída do Cius.

2. Pressione o botão home ()



3. Pressione o ícone do telefone ().



4. Pressione o **botão menu** ().



5. Pressione o ícone da **busca**.



6. Incorpore o texto a fim procurar o diretório.



Informações Relacionadas

- [Suporte Técnico e Documentação - Cisco Systems](#)