

Fábrica restaurada nos Telefones IP o SPA525G e SPA525G2

Objetivos

Telefone IP SPA525G e SPA525G2 da restauração da fábrica. Os Telefones IP estão configurados à fábrica restaurada se o usuário quer começar fresco no dispositivo sem nenhuma configuração nos Telefones IP. Pode igualmente ser usada caso que o telefone IP não está atuando normalmente.

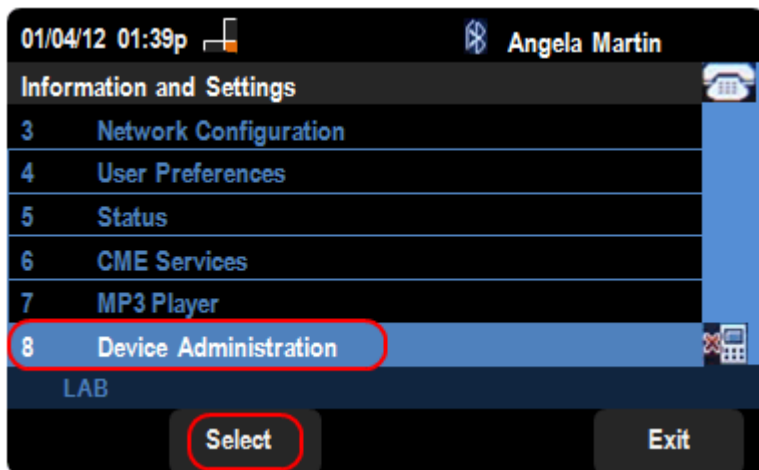
Dispositivos aplicáveis

- SPA525G
- SPA525G2

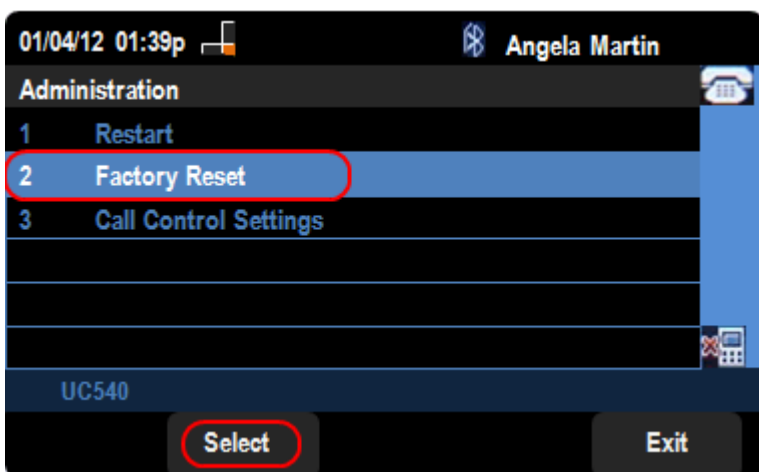
Fábrica restaurada nos Telefones IP o SPA525G e SPA525G2



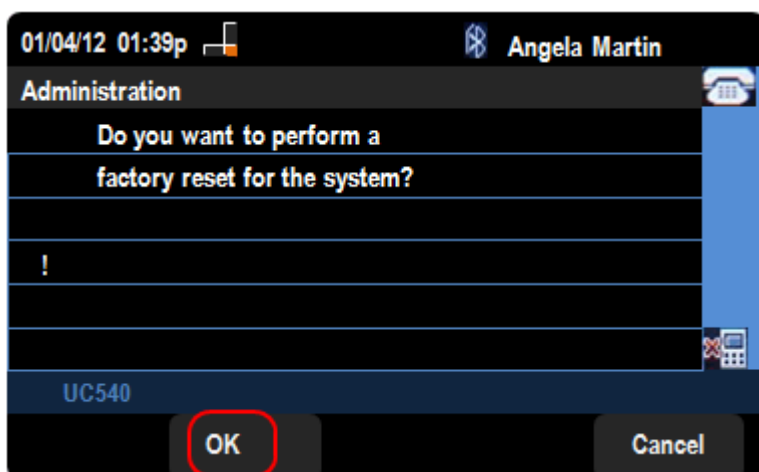
Etapa 1. Pressione para setup o botão no telefone. A *informação e o menu de configurações* aparecem.



Etapa 2. Use as chaves de navegação e enrole-as para baixo a administração do dispositivo. Pressione a chave macia **seleta**.



Etapa 4. Na página de administração do dispositivo, enrole para baixo a opção da restauração da fábrica e pressione a chave **seleta** à fábrica restauram o telefone IP.



Etapa 5. Na página da restauração da fábrica, pressione a chave macia **APROVADA** para confirmar a restauração da fábrica do telefone IP SPA525G ou SPA525G2.