

Estatísticas de rede no telefone IP SPA525G e SPA525G2

Objetivos

Este artigo explica como verificar as estatísticas de rede no telefone IP SPA525G. As estatísticas de rede podem ser verificadas para ver a taxa de transferência de pacotes em bytes por conexão Wi-Fi ou Ethernet.

Dispositivos aplicáveis

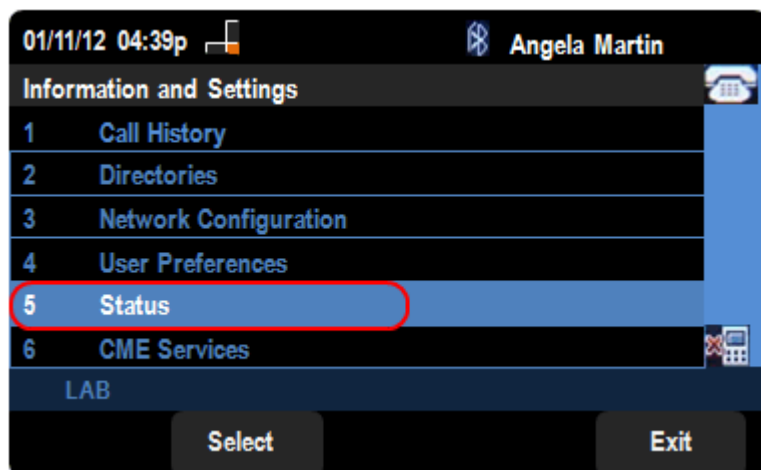
SPA525G

SPA525G2

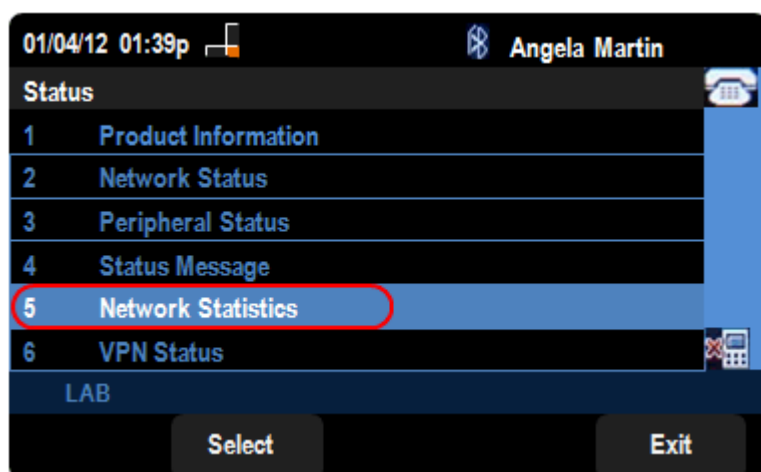
Procedimento Passo a Passo



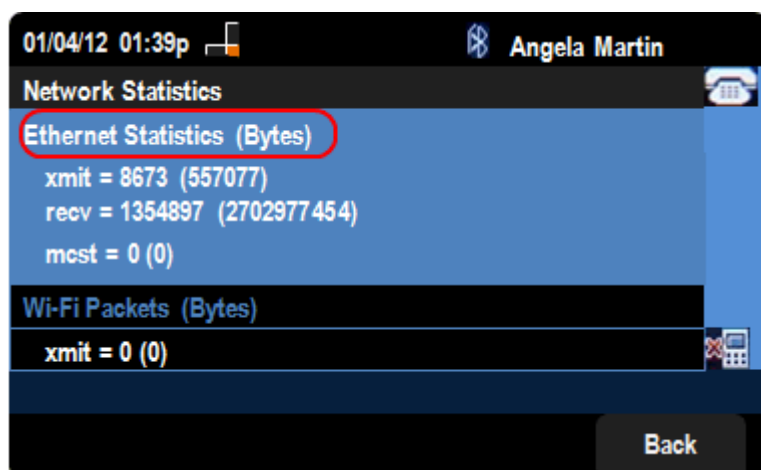
Etapa 1. Pressione o botão Setup no telefone. O menu Information and Settings (Informações e configurações) é exibido.



Etapa 2. Use as teclas de navegação e role para baixo até Status. Pressione a tecla de função **Select (Selecionar)**.



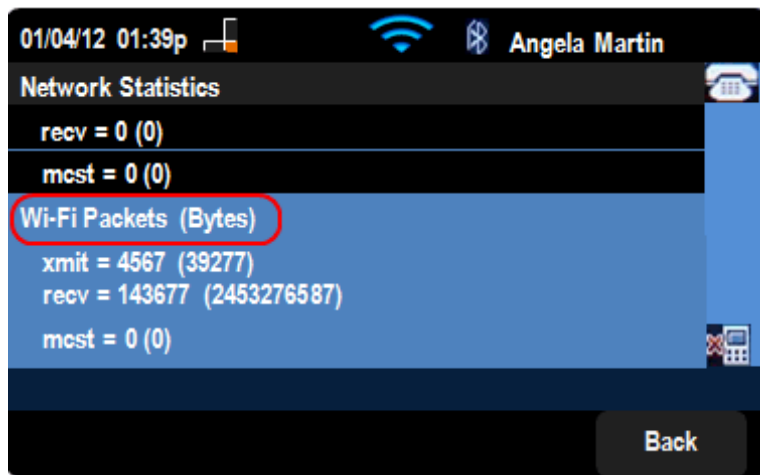
Etapa 3. Na página *Status*, role para baixo até Network Statistics (Estatísticas da rede) e pressione a tecla de função **Select (Selecionar)**.



Etapa 4. Na página *Network Statistics*, a taxa de transferência de pacotes Ethernet pode ser vista. O tamanho dos pacotes é mostrado em bytes.

xmit = xxxx (xxxx) — O número de pacotes Ethernet que foram transmitidos do Telefone IP SPA525G.

Recv = xxxxxxxx (xxxxxxxxxxx) — O número de pacotes Ethernet que foram recebidos para o Telefone IP SPA525G.



Etapa 5. Na página *Network Statistics*, também é possível ver a taxa de transferência de pacotes Wi-Fi.

xmit = xxxx (xxxx) — O número de pacotes Wi-Fi que foram transmitidos do Telefone IP SPA525G.

Recv = xxxxxxxx (xxxxxxxxxxx) — O número de pacotes wi-Fi que foram recebidos para o Telefone IP SPA525G.