

Configurar o Domain Name através das chaves macias na série dos Telefones IP SPA300 e SPA500

Objetivos

O Domain Name de um dispositivo está considerado por usuários quando conectam ao dispositivo. Em vez de ver o IP address do dispositivo, o usuário vê o Domain Name configurado. Os Domain Name fazem dispositivos fáceis recordar e encontrar.

O objetivo deste original é mostrar-lhe como configurar o Domain Name no SPA300 e em Telefones IP do SPA500 Series.

Dispositivos aplicáveis

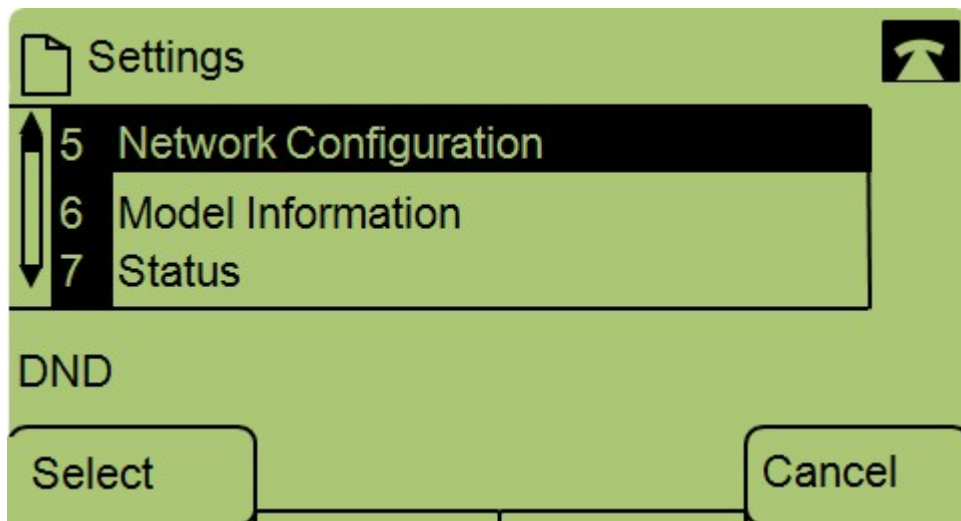
- Telefone IP do SPA300 Series.
- Telefone IP do SPA500 Series.

Nome de domínio

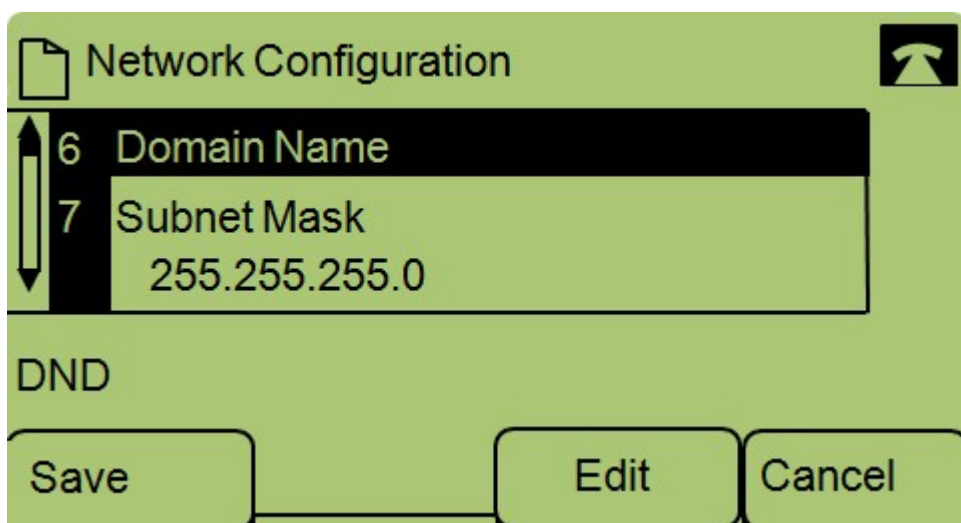
Etapa 1. Pressione **para setup** o botão para abrir o menu de instalação.



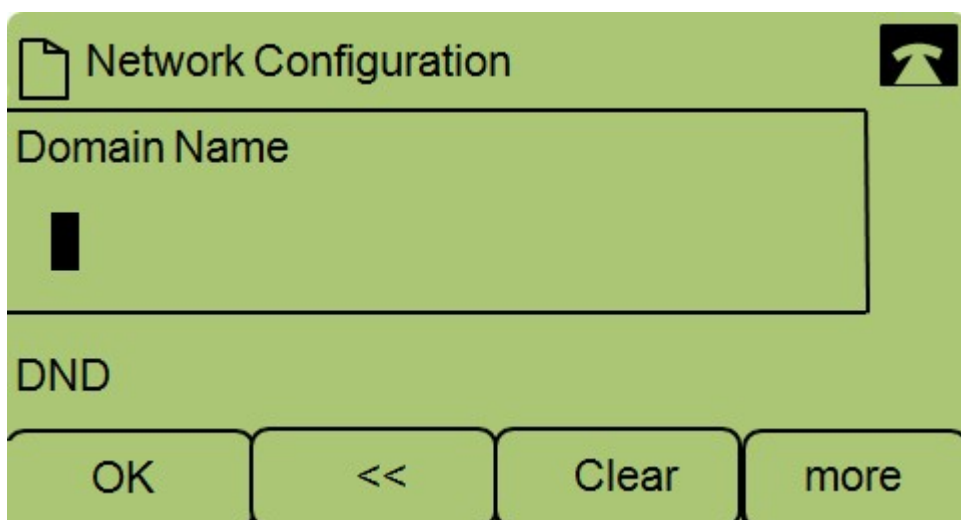
Etapa 2. Navegue aos ajustes.



Etapa 3. Navegue à configuração de rede.



Etapa 4. Navegue ao Domain Name e a imprensa **edita**.



Etapa 5. Incorpore o Domain Name desejado e pressione-o **ESTÁ BEM**.