Exibir estatísticas sem fio no RV110W

Objetivos

A página Wireless Statistics (Estatísticas sem fio) mostra o total de todos os dados enviados e recebidos em todas as redes sem fio. Essas informações podem ser úteis para solucionar problemas e ver o que deu errado e em que rede.

Este documento explica como exibir a página de estatísticas de conexões sem fio no RV110W.

Dispositivos aplicáveis

- RV110W

Estatísticas da rede sem fio

Etapa 1. No utilitário de configuração baseado na Web, escolha **Status > Wireless Statistics** . A página *Wireless Statistics* é aberta.

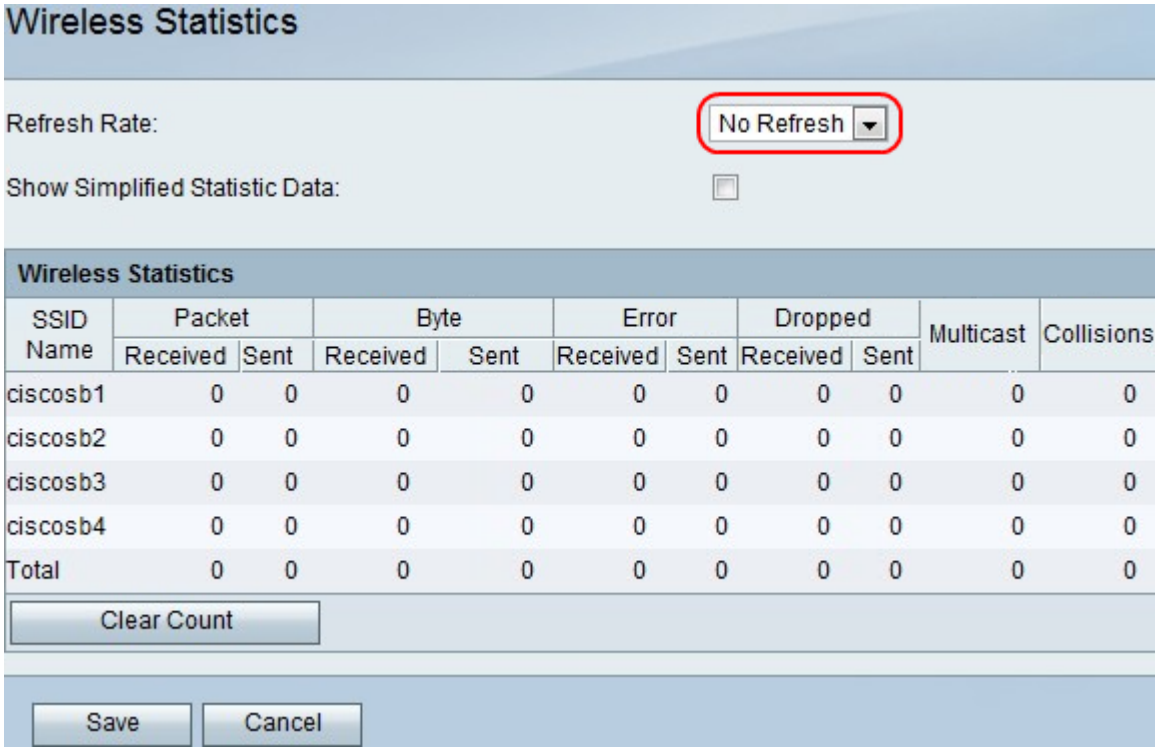

Etapa 2. No menu suspenso Taxa de atualização, escolha por quanto tempo deseja que o dispositivo aguarde antes de atualizar as estatísticas da porta.

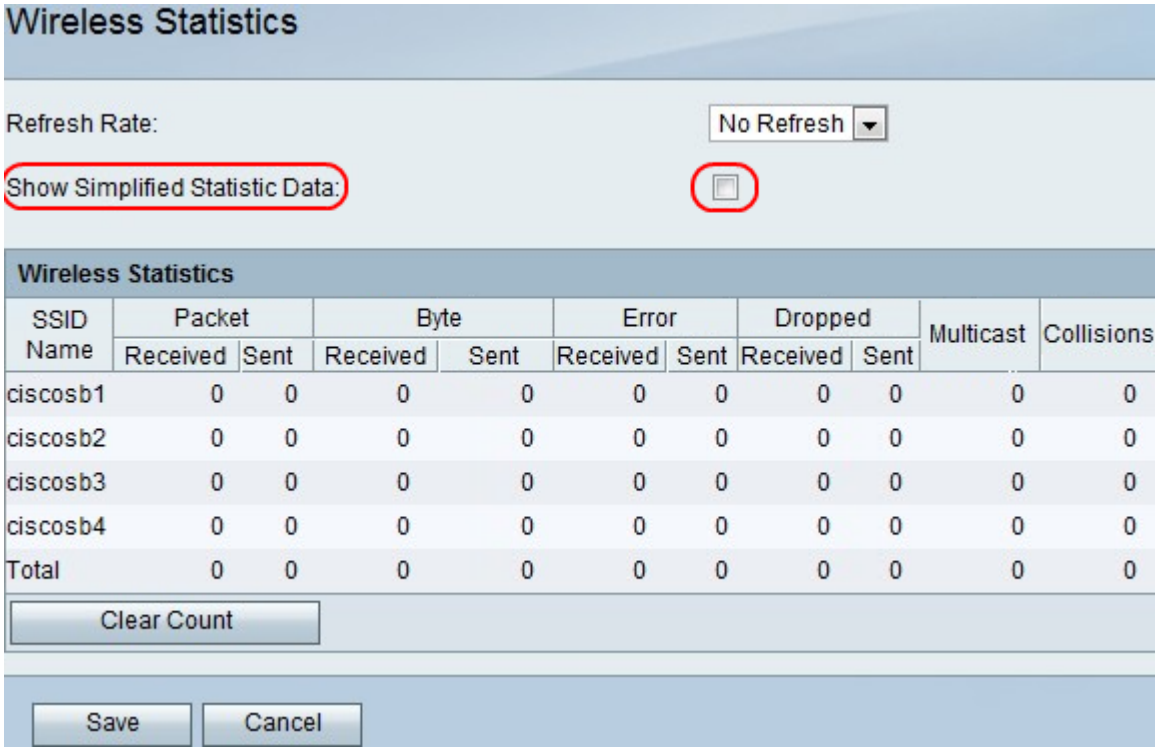

Etapa 3. Marque a caixa **Mostrar dados estatísticos simplificados** para mostrar os dados em rótulos simplificados. Ex: kB em vez de bytes.

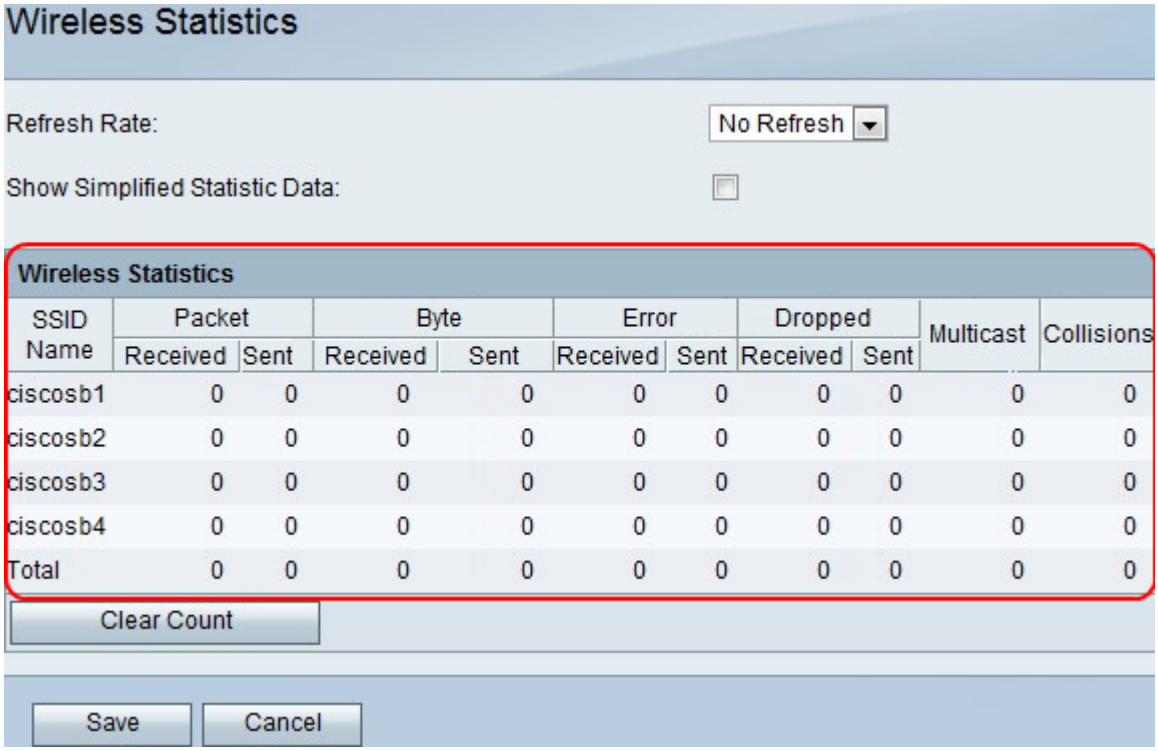

Etapa 4. Os dados são exibidos na tabela Wireless Statistics (Estatísticas da rede sem fio).

- SSID Name — O nome da rede sem fio.
- Pacote — O número de pacotes sem fio enviados e recebidos.
- Byte — O número de bytes enviados e recebidos.
- Erro — O número de erros de pacote enviados e recebidos.
- Descartado — O número de pacotes enviados e recebidos que foram descartados.
- Multicast — O número de pacotes multicast enviados.
- Colisões — O número de colisões de sinais nesta porta.

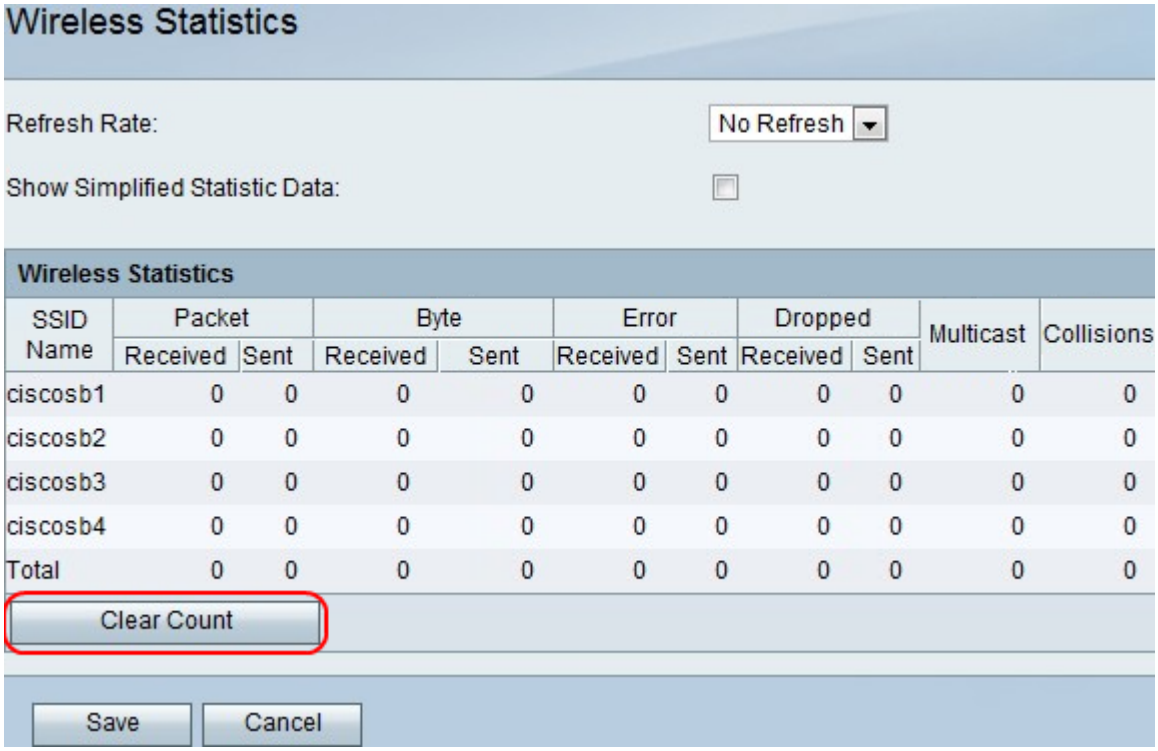

Etapa 5. Clique no botão **Limpar contagem** para limpar todas as estatísticas gravadas.

Etapa 6. Click **Save**.