

Como instalar e utilidade Setup da descoberta da rede de Cisco FindIT

Objetivo

A utilidade da descoberta da rede de Cisco FindIT permite que você descubra o Produtos da Cisco e o Exibir informação seletos no estado, no número de série, no endereço IP de Um ou Mais Servidores Cisco ICM NT, e na versão.

Nota: FindIT não descobre dispositivos das redes diferentes, mais especificamente, dos domínios de transmissão L2 diferentes.

O objetivo deste documento é mostrar-lhe as opções diferentes para usar FindIT. E também a mostra você como instalar e configurar a utilidade da descoberta da rede Cisco, FindIT.

Requisitos do sistema:

- Microsoft Windows XP SP3, 7 ou 8 ou 10
- OS X 10.6, 10.8 ou 10.9 de Apple

Requisito de software

- O Microsoft Internet explorer 8, 9, ou 10 & levanta
- Mozilla Firefox 24 ou 25 & levanta

A série de FindIT

Importante notar, Cisco apoia 3 versões diferentes de FindIT, suas diferenças é destacado abaixo;

Ver são de Fin dIT	Propósito	Ligue para aprender mais
Utili dad e da des cob ert a de Fin dIT	Extensão do navegador que fornece a detecção do dispositivo em sua rede existente.	Clique aqui
Ger ent e	Distinto da utilidade da descoberta, contudo de conter alguma funcionalidade similar. O gerente fornece a capacidade para administrar (ou um único) ambientes de rede viva múltiplos.	Clique aqui

de Fin dIT		
Po nta de pro va de Fin dIT	Software que é encapsulado pelo gerente de FindIT. A ponta de prova permite a administração precisa do dispositivo de uma rede.	Clique aqui

Transfira e instale FindIT

Etapa 1. Entre em www.cisco.com em seu navegador da Web e clique o menu > o apoio & a barra das transferências > da busca (sob transferências) então começa a datilografar de “a utilidade da descoberta FindIT” e seleciona a primeira sugestão.

Etapa 2. Transfira a versão de liberação apropriada da lista fornecida. Verifique suas especificações de sistema para determinar que versão é a melhor para seu sistema.

Downloads Home / Cloud and Systems Management / Network Automation and Management / FindIT Network Management / FindIT Network Discovery Utility / FindIT Software- 2.0.4

Search...

Expand All Collapse All

Latest Release

2.0.4

All Release

2

FindIT Network Discovery Utility

Release 2.0.4 Related Links and Documentation

▲ Notifications - No related links or documentation -

File Information	Release Date	Size	
Cisco FindIT 2.0.4 All Languages Installer for Apple Macintosh Platforms Cisco_FindIT_mac_2.0.4.dmg	20-SEP-2017	23.34 MB	↓
Cisco FindIT 2.0.4 All Languages Installer fo 64 bit Microsoft Windows Platforms Cisco_FindIT_x64_2.0.4.exe	20-SEP-2017	18.73 MB	↓
Cisco FindIT 2.0.4 All Languages Installer fo 32 bit Microsoft Windows Platforms Cisco_FindIT_x86_2.0.4.exe	20-SEP-2017	23.59 MB	↓

Contacts | Feedback | Help | Site Map | Terms & Conditions | Privacy Statement | Cookie Policy | Trademarks

Nota: Certifique-se transferir a versão apropriada de FindIT, versões do Windows caracterizam uma versão de 64 e 32 bit.


Etapa 3. Salvar e execute o arquivo de instalação de FindIT. *Cisco FindIT – O wizard de instalação* aparecerá.



Etapa 4. Siga as etapas do wizard de instalação para instalar com sucesso o software.


Introdução básica a FindIT

Etapa 1. Permita a barra de ferramentas de FindIT em seu navegador da Web.



Encontre o TI

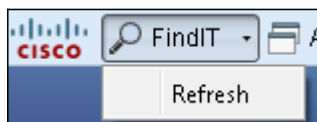
Etapa 1. Clique **FindIT** para permitir o sidebar de FindIT, que indica uma lista hierárquica atualmente de dispositivos conectados.



Etapa 2. No sidebar de FindIT, clique um dispositivo para conectar ao utilitário de configuração da Web desse dispositivo.

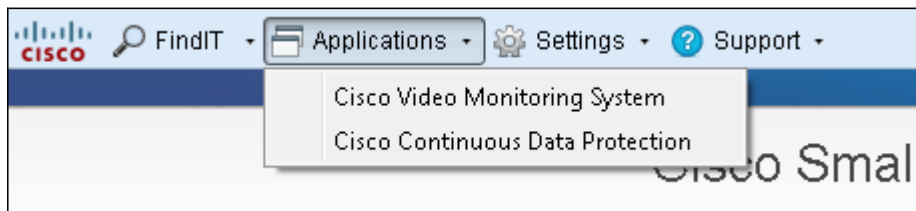


Etapa 3. (opcional) para ver uma lista atualizado de dispositivos conectados, clique **FindIT** > **refresca**. A lista de dispositivos atualizará.



Aplicativos

Etapa 1. Clique **aplicativos** ver uma lista de aplicativos disponíveis usar-se com FindIT.



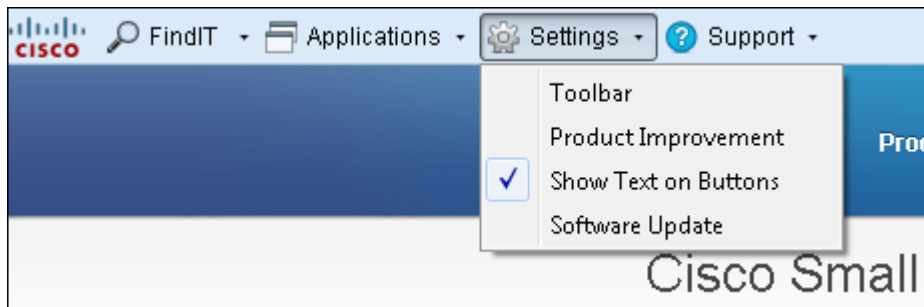
Os aplicativos disponíveis são explicados como segue:

- Sistema de monitoramento da vídeo Cisco — Aplicativo de software disponível da site da Cisco na Web que permite que você monitore, para gravar, e controlar o vídeo de um sistema da câmara de vigilância.
- Proteção de dados contínuos de Cisco — Aplicativo de software disponível da site da Cisco na Web que protege dados importantes fornecendo a Redundância dinâmica dos arquivos.

Nota: Este Produtos já não está sendo vendido e não pôde ser apoiado.

Configurações

Etapa 1. Clique **ajustes** para ver uma lista de opções de configuração.

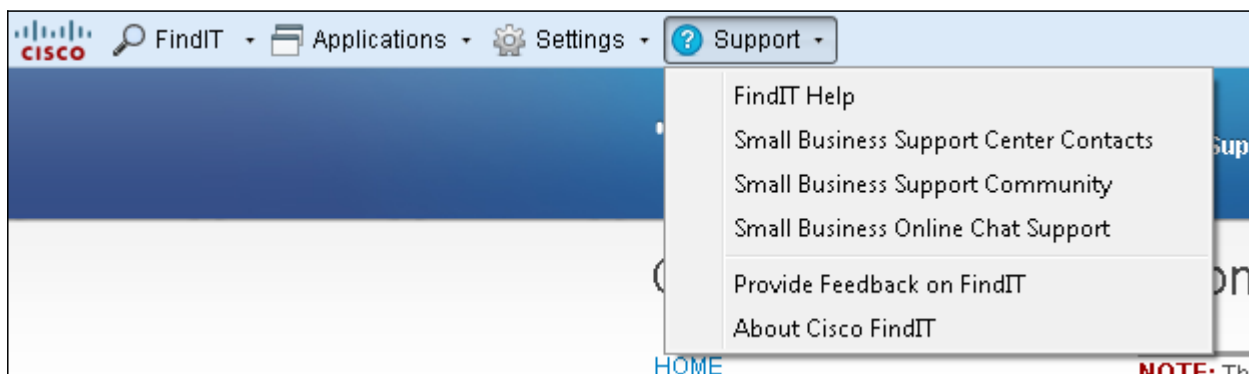


Os ajustes disponíveis são explicados como segue:

- Barra de ferramentas — Abre a *janela de configuração da barra de ferramentas* que permite que você adicione, edite, ou suprima dos botões disponíveis na barra de ferramentas de FindIT.
- Melhoria do produto — Abre o indicador da melhoria do produto. De aqui, você pode escolher a permite ou desabilita a emissão periódica de estatísticas de uso do produto a Cisco. Você pode igualmente escolher ver os dados que estão sendo enviados.
- Mostre o texto em botões — Indica o nome do botão ao lado do ícone aplicável na barra de ferramentas de FindIT. Se você desmarca esta opção, os nomes do botão não estarão mostrados. Esta opção é permitida à revelia.
- Atualização de software — Permite-o de escolher verificar automaticamente para ver se há atualizações de atualizações de firmware do dispositivo e de aplicativo de FindIT. Você tem a opção para especificar que dobrador as atualizações de firmware do dispositivo são transferidas.

Suporte

Etapa 1. Clique o **apoio** para ver uma lista de opções do apoio.



As opções disponíveis são definidas como segue:

- Ajuda de FindIT — Guia do apoio para usar o software de FindIT.
- Contatos do centro de suporte da empresa de pequeno porte — Web page de Cisco que contém a informação de contato em relação à sustentação do produto viva.
- A comunidade do apoio de empresa de pequeno porte — Fórum onde você pode procurar a ajuda com seu Produtos da empresa de pequeno porte dos funcionários do Cisco e dos usuários. Este Web page igualmente fornece os documentos e os links úteis,

que dão a informação adicional em relação ao Produtos da empresa de pequeno porte de Cisco.

- Apoio em linha do bate-papo da empresa de pequeno porte — O apoio em linha do bate-papo de Cisco fornece vivo, Suporte técnico do tempo real para o Produtos da empresa de pequeno porte de Cisco com uma sessão do bate-papo da Web um coordenador do centro de suporte da empresa de pequeno porte.
- Forneça o feedback em FindIT — Permite que você forneça o feedback no software de FindIT.
- Sobre Cisco FindIT — Permite que você verifique a versão atual do software que de FindIT você se está usando.