



Hardware Cisco IP-telefoon

- [Het pictogram Cisco IP Conference Phone 7832, op pagina 1](#)
- [Telefoons die worden ondersteund in dit document, op pagina 2](#)
- [Cisco IP-telefoon 7832: knoppen en hardware, op pagina 2](#)
- [Verwante documentatie, op pagina 4](#)
- [Terminologieverschillen, op pagina 4](#)

Het pictogram Cisco IP Conference Phone 7832



De telefoon heeft gevoelige microfoons met een dekking van 360 graden. Dankzij deze dekking kunnen gebruikers met een normaal stemvolume spreken en duidelijk worden gehoord tot op 2,1 meter afstand. Door speciale technologie is de telefoon bestand tegen storing van mobiele telefoons en andere draadloze apparaten. Hierdoor kunt u duidelijk communiceren, zonder afleiding.

Cisco IP-telefoon moet, net als andere netwerkapparaten, worden geconfigureerd en beheerd. Met deze telefoons worden de volgende codecs ge(de)codeerd:

- G.711 a-law
- G.711 mu-law
- G.722
- G722.2 AMR-WB

- G.729a/G.729ab
- G.726
- iLBC
- Opus
- iSAC



Voorzichtig Het gebruik van een draadloze, mobiele of GSM-telefoon of zend-en-ontvangstradio in de nabijheid van een Cisco IP-telefoon kan storing veroorzaken. Voor meer informatie raadpleegt u de documentatie bij het storende apparaat.

Cisco IP-telefoon levert alle traditionele telefoniefunctiefunctionaliteit, zoals doorschakelen en doorverbinden van gesprekken, herhalen, snelkiezen, conferentiegesprekken en toegang tot een voicemailberichtsysteem. Cisco IP-telefoon biedt ook verschillende andere functies.

Tot slot kunt u, omdat Cisco IP-telefoon een netwerkkapparaat is, er rechtstreeks gedetailleerde statusinformatie van verkrijgen. Deze informatie kan u helpen met het oplossen van problemen die gebruikers bij het gebruik van hun IP-telefoons kunnen tegenkomen. U kunt ook statistieken over een actief gesprek of firmwareversies op de telefoon verkrijgen.

Telefoons die worden ondersteund in dit document

Dit document ondersteunt deze telefoons:

- Cisco IP-conferentietelefoon 7832 voor meerdere platformen

In dit document verwijst de term *telefoon* of *Cisco IP-telefoon* naar de bovenstaande telefoons.





Cisco IP-telefoon 7832: knoppen en hardware

De volgende afbeelding toont de Cisco IP-conferentietelefoon 7832.

Figuur 1: Toetsen en functies van de Cisco IP-conferentietelefoon 7832



In de volgende tabel worden de knoppen beschreven op de Cisco IP-conferentietelefoon 7832.

1	Dempbalk	 Hiermee schakelt u de microfoon in of uit. Als de microfoon wordt gedempt, wordt de LED-balk rood verlicht.
2	LED-balk	Geeft aan wat de gespreksstatus is: <ul style="list-style-type: none"> • Groen, onafgebroken: actief gesprek • Groen, knipperend: inkomend gesprek • Groen, pulserend: gesprek in de wacht • Rood, onafgebroken: gedempt gesprek
3	Functietoetsknoppen	 Toegang krijgen tot functies en services.
4	Navigatiebalk en knop Selecteren	 Door menu's bladeren, items markeren en het gemarkeerde item selecteren. Wanneer de telefoon niet actief is, drukt u op Omhoog voor toegang tot de lijst met recente gesprekken en drukt u op Omlaag voor toegang tot de lijst met Favorieten.
5	De knop Volume	 Hiermee kunt u het volume van de luidspreker (van de haak) en beltoon (op de haak) aanpassen. Wanneer u het volume wijzigt, licht de LED-balk wit op om de volumeverandering aan te geven.

Schermttoetsen van een conferentietelefoon

U kunt de functies op uw telefoon gebruiken via de schermtoetsen. Met schermtoetsen onder het scherm krijgt u toegang tot de functie die op het scherm boven de schermtoets wordt weergegeven. Deze schermtoetsen veranderen afhankelijk van wat u aan het doen bent.

De schermtoetsen ●● schermtoets verwijst naar , meer schermtoetsfuncties zijn beschikbaar.

Verwante documentatie

Gebruik de volgende gedeelten om gerelateerde informatie te verkrijgen.

Documentatie voor Cisco IP-conferentietelefoon 7832

Vind documentatie die specifiek is voor uw taal, telefoonmodel en gespreksbeheersysteem op de pagina [Productondersteuning](#) voor de Cisco IP-telefoon 7800-serie.

Terminologieverschillen

In dit document verwijst de term *Cisco IP-telefoon* naar de Cisco IP-conferentietelefoon 7832.

In de volgende tabel worden enkele terminologieverschillen aangeduid tussen de *Gebruikershandleiding voor de Cisco IP-conferentietelefoon 7832 voor meerdere platforms* en de *Beheerhandleiding voor Cisco IP-conferentietelefoon 7832 voor meerdere platforms*.

Tabel 1: Terminologieverschillen

Gebruikershandleiding	Beheerhandleiding
Berichtindicatoren	Indicator voor wachtend bericht (MWI)
Voicemailstelsysteem	Voicemailberichtensysteem