

# Bel een andere uitbreiding op SPA300/500 Series IP-telefoons

## Doelstellingen

Dit artikel beschrijft hoe u een vraag kunt kiezen die bij een andere uitbreiding bel met SPA300/500 Series IP-telefoons.

**Opmerking:** Sommige functies variëren in andere callcontrol omgevingen. Controleer de documentatie van uw Call Controller op meer informatie.

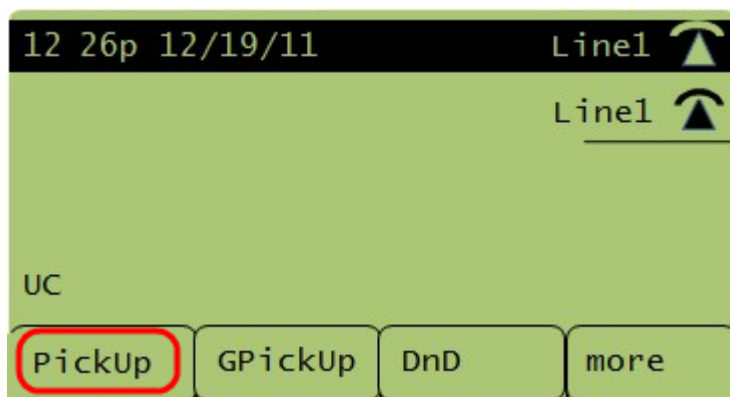
## Toepasselijke apparaten

- SPA300 Series
- SPA500 Series

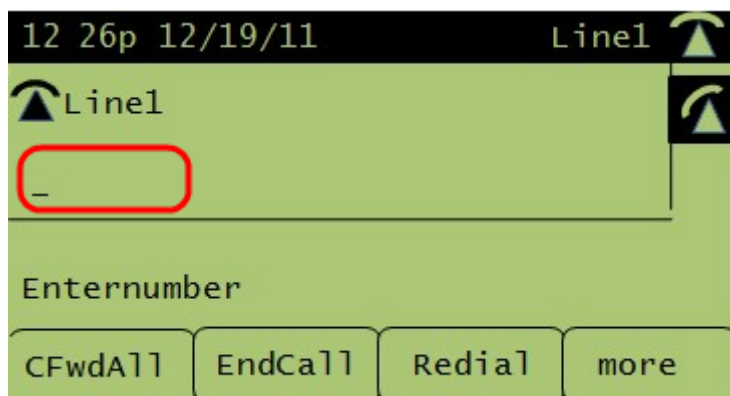
## Bel op een andere uitbreiding

Afhankelijk van de manier waarop het telefoonnetwerk wordt geconfigureerd kunnen oproepen vanuit een andere extensie op drie manieren worden opgepikt:

1. Neem een CallConnector op die bij Specific Extension wordt gebeld met behulp van de "PickUp"-toets



Stap 1. Druk op de **PickUp**-softkey.

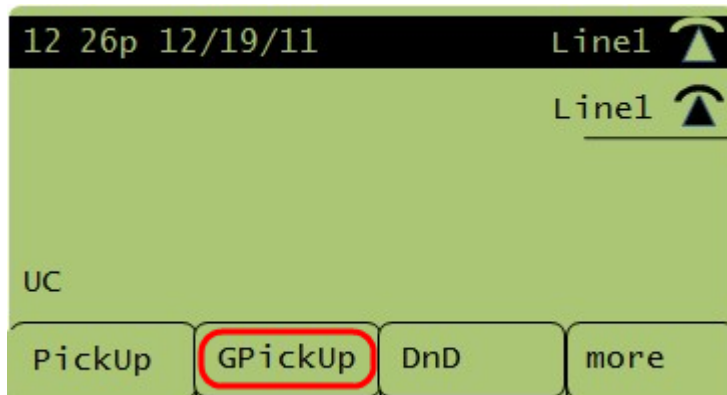


Stap 2. Voer het uitbreidingsnummer in van de telefoon waarvan de oproep moet worden

opgepikt.

## 2. Neem een Bel op die zich uitstrekt tot een extensie in uw groep met behulp van de "GPickUp"-toets

**OPMERKING:** Groepen moeten worden geconfigureerd voor het gebruik van deze functie.



Stap 1. Druk op de **GPickUp**-toets.

Stap 2. Druk op de asterisk (\*)-toets. Er wordt een oproep opgepikt bij elke uitbreiding.

**OPMERKING:** Als alle telefoons in één groep zijn geconfigureerd, hoeft u de sterretje (\*)-toets niet in te drukken.

## 3. Neem een Bel op die bij een extensie in een andere groep belandt met behulp van de "GPickUp"-toets

**OPMERKING:** Groepen moeten worden geconfigureerd voor het gebruik van deze functie.

Stap 1. Druk op de **GPickUp**-toets.

Stap 2. Druk op het nummer van de groep waaruit de oproep moet worden geselecteerd