

Domain Name dient te worden geconfigureren via zachte toetsen op de SPA300 en SPA500 IP-telefoons

Doelstellingen

De domeinnaam van een apparaat wordt door gebruikers gezien wanneer zij met het apparaat verbonden zijn. In plaats van het IP-adres van het apparaat te zien, ziet de gebruiker de geconfigureerde domeinnaam. Domain Name maakt apparaten gemakkelijk te onthouden en te vinden.

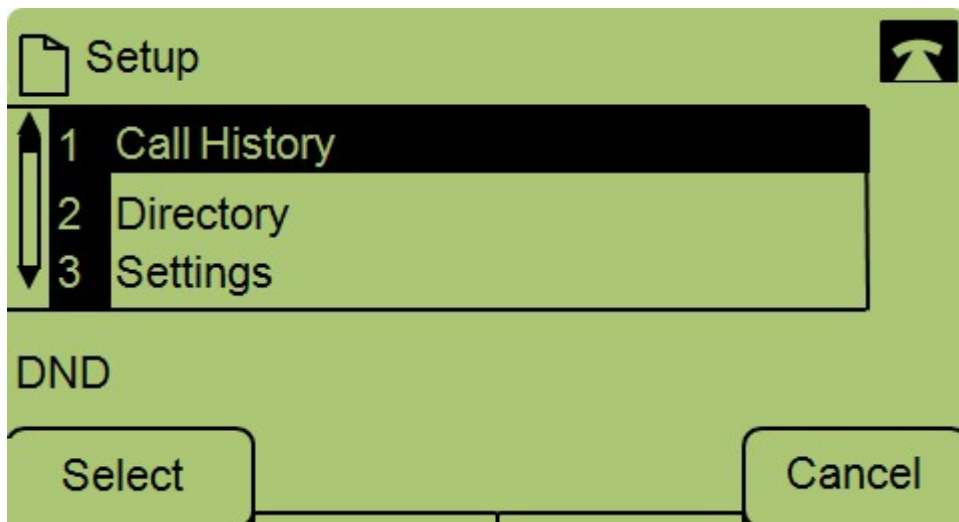
Het doel van dit document is u te tonen hoe u de domeinnaam op de SPA300 en SPA500 IP-telefoons kunt configureren.

Toepasselijke apparaten

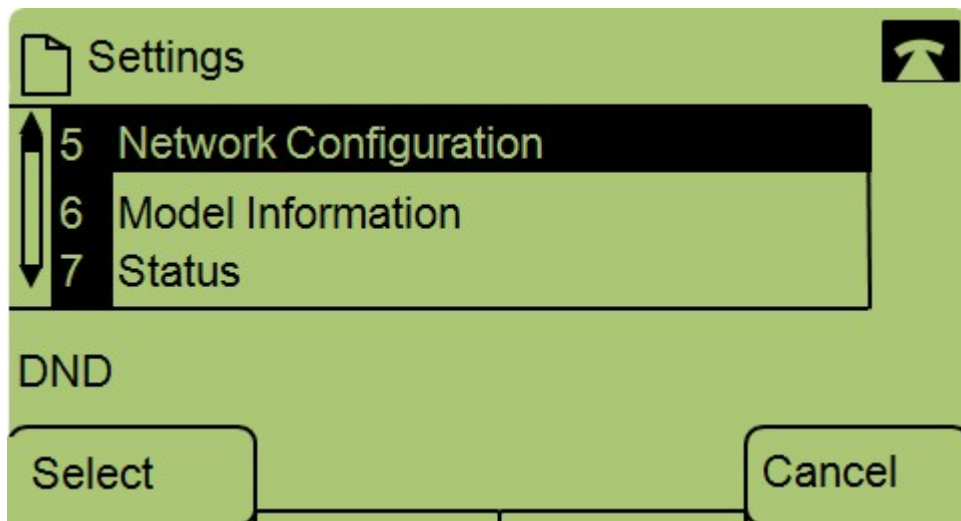
- SPA300 IP-telefoon met 1000 Series.
- SPA500 IP-telefoon.

Domain Name

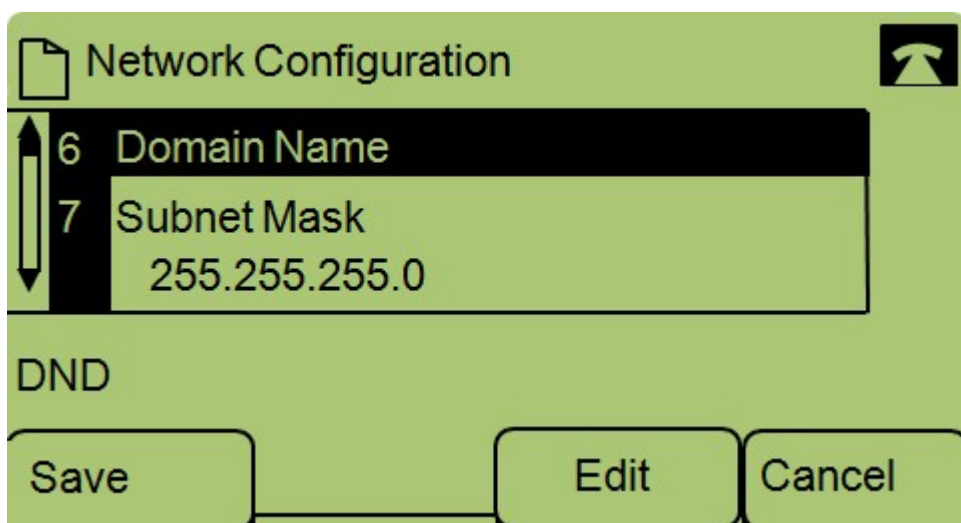
Stap 1. Druk op de knop **Setup** om het Instellen-menu te openen.



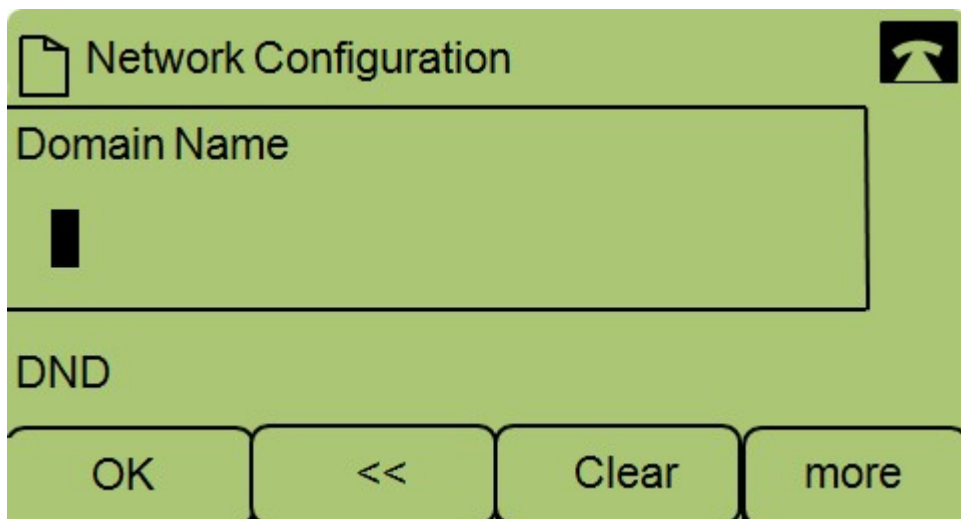
Stap 2. Navigeer naar instellingen.



Stap 3. Navigeer naar netwerkconfiguratie.



Stap 4. Navigeer naar Domeinnaam en druk op **Bewerken**.



Stap 5. Voer de gewenste domeinnaam in en druk op **OK**.