

Configureer de Time-outinstellingen voor sessies op de RV130 en RV130W router

Doel

Met de functie Sessietime-out kan een beheerder instellen hoeveel tijd een bepaalde sessie inactief kan blijven. Dit beperkt op zijn beurt ook de mogelijkheid om ongewenste toegang tot het netwerk te hebben door af te melden van de sessie wanneer het niet actief is geweest.

Het configureren van de instellingen voor de time-out van sessies is ook voordelig als u configuraties uitvoert die enige tijd in beslag nemen, zodat u de time-outs van sessies op een veel langere tijd kunt instellen. Dit helpt situaties te voorkomen waarin de beheerder een volledige configuratie opnieuw moet uitvoeren omdat een sessie een time-out heeft.

Het doel van dit artikel is om u te tonen hoe u de instellingen van de sessietime-out kunt configureren op de RV130 en RV130W router.

Toepasselijke apparaten

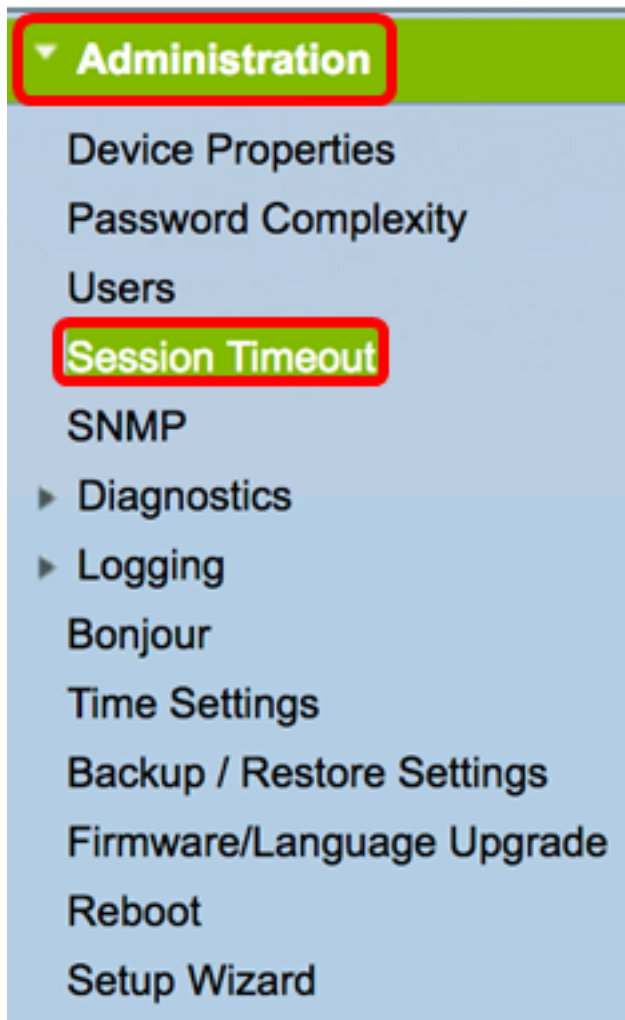
- RV130
- RV130W

Softwareversie

- 1.0.3.22

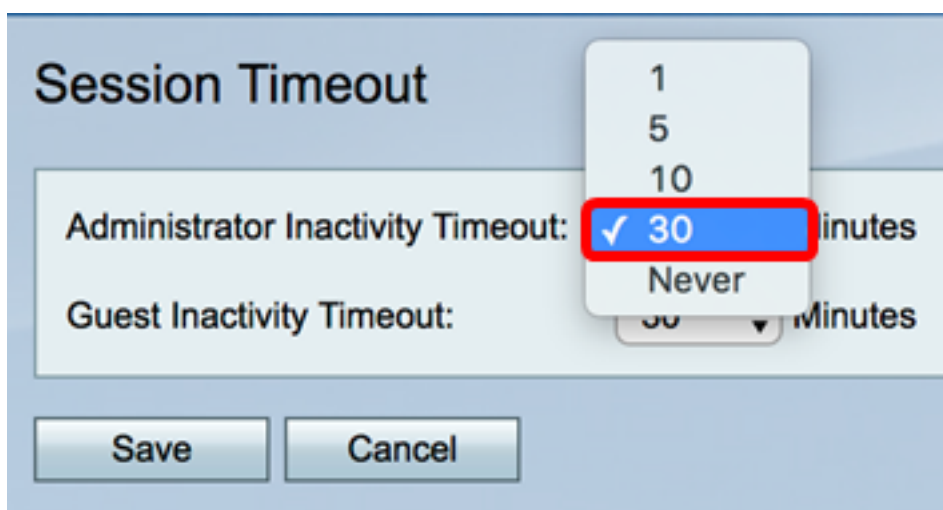
Instellingen sessietime-out configureren

Stap 1. Meld u aan bij het webgebaseerde hulpprogramma van de router en kies **Beheer > Sessietime-out**.



Stap 2. Kies in het gebied Time-out voor beheerdersinactiviteit een interval in minuten wanneer een gebruiker met beheerderrechten wordt uitgelogd vanwege inactiviteit. De opties zijn 1, 5, 10, 30, en Nooit.

Opmerking: In dit voorbeeld wordt 30 gebruikt.



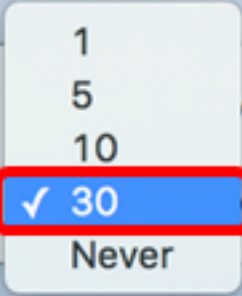
Stap 3. Kies in het gebied Time-out voor gastinactiviteit een interval in minuten wanneer een gebruiker met gastrechten wordt uitgelogd vanwege inactiviteit. De opties zijn 1, 5, 10, 30, en Nooit.

Opmerking: In dit voorbeeld wordt 30 gebruikt.

Session Timeout

Administrator Inactivity Timeout: Minutes

Guest Inactivity Timeout: Minutes



Stap 4. Klik op Opslaan.


Session Timeout

Administrator Inactivity Timeout: Minutes

Guest Inactivity Timeout: Minutes

U moet nu de instellingen voor de Time-out van sessies op de RV130 of RV130W router hebben geconfigureerd.

Session Timeout

 Configuration settings have been saved successfully

Administrator Inactivity Timeout: Minutes

Guest Inactivity Timeout: Minutes

Over deze vertaling

Cisco heeft dit document vertaald via een combinatie van machine- en menselijke technologie om onze gebruikers wereldwijd ondersteuningscontent te bieden in hun eigen taal. Houd er rekening mee dat zelfs de beste machinevertaling niet net zo nauwkeurig is als die van een professionele vertaler. Cisco Systems, Inc. is niet aansprakelijk voor de nauwkeurigheid van deze vertalingen en raadt aan altijd het oorspronkelijke Engelstalige document ([link](#)) te raadplegen.