

JRE Download, installatie en compatibele matrix met CTC voor ONS 15454 en 15327

Inhoud

[Inleiding](#)

[Voorwaarden](#)

[Vereisten](#)

[Gebruikte componenten](#)

[Conventies](#)

[JRE-compatibiliteit met ONS 15454 en 15327](#)

[Download JRE](#)

[Installeer JRE](#)

[Gerelateerde informatie](#)

Inleiding

Dit document beschrijft de compatibiliteit van Java Runtime Environment (JRE) met Cisco Transport Controller (CTC) in ONS 15454 en 15327. Dit document toont ook de download en installatie van JRE op de PC aan.

Voorwaarden

Vereisten

Cisco raadt kennis van de volgende onderwerpen aan:

- Cisco-transportcontroller
- Cisco ONS 15454 en 15327 router

N.B.: Als u versie 3.4.0 of een eerdere release van Cisco ONS 15454 System-software gebruikt, raadt Cisco u aan het aangepaste Java-beleid te downloaden en het relevante javetschrift uit te voeren. U moet daartoe een [geregistreerd gebruiker](#) zijn. Voer de volgende stappen uit:

1. Ga naar de [Cisco Software Download](#) (alleen [geregistreeerde](#) klanten) webpagina.
2. Scrollt door de pagina en klik op de link **JavaPolicyInstall.zip**. De pagina Software Download verschijnt.
3. Klik op de link **JavaPolicyInstall.zip**. Het inlogdialoogvenster verschijnt.
4. Typ uw naam en wachtwoord voor het inloggen. Het dialoogvenster Bestand downloaden verschijnt.
5. Klik op **Openen**. Het zip-bestand wordt geopend.
6. Klik op **JavaPolicyInstall.exe** om de installatie te starten.

Gebruikte componenten

De informatie in dit document is gebaseerd op de volgende software- en hardware-versies:

- Cisco-transportcontroller

De informatie in dit document is gebaseerd op de apparaten in een specifieke laboratoriumomgeving. Alle apparaten die in dit document worden beschreven, hadden een opgeschoonde (standaard)configuratie. Als uw netwerk live is, moet u de potentiële impact van elke opdracht begrijpen.

Conventies

Raadpleeg [Cisco Technical Tips Conventions \(Conventies voor technische tips van Cisco\) voor meer informatie over documentconventies.](#)

JRE-compatibiliteit met ONS 15454 en 15327

CTC-software is vooraf geladen op de XTC-kaarten voor ONS 15327 en op TCC2/TCC+-kaarten voor ONS 15454. Daarom hoeft u geen software te installeren op de XTC- of TCC2/TCC+-kaarten. Om CTC voor ONS 15327 of 15454 te kunnen gebruiken, moet uw computer een webbrowser hebben met de juiste Java Runtime Environment.

Deze tabellen tonen de compatibele matrix voor ONS 15454 SONET, ONS 15454 SDH en ONS 15327:

Tabel 1 - JRE-compatibiliteit met CTC voor ONS 15454 SONET

ONS 15400 softwarerelease	Compatibel met JRE 1.2.2	Compatibel met JRE 1.3	Compatibel met JRE 1.4
ONS 15454 release 2.2.1 en hoger	Ja	Nee	Nee
ONS 15454 release 2.2.2	Ja	Nee	Nee
ONS 15454 release 3.0	Ja	Ja	Nee
ONS 15454 release 3.1	Ja	Ja	Nee
ONS 15454 release 3.2	Ja	Ja	Nee
ONS 15454 release 3.3	Ja	Ja	Nee
ONS 15454 release 3.4	Nee	Ja	Nee
ONS 15454 release 4.0	Nee	Ja	Nee
ONS 15454 release 4.1	Nee	Ja	Nee

ONS 15454 release 4.5	Nee	Ja	Nee
ONS 15454 release 4.6	Nee	Ja	Ja
ONS 15454 release 4.7	Nee	Nee	Ja

Tabel 2 - JRE-compatibiliteit voor ONS 15454 SDH

ONS 15400 softwarerelease	Compatibel met JRE 1.2.2	Compatibel met JRE 1.3	Compatibel met JRE 1.4
ONS 15454 SDH release 3.3	Ja	Ja	Nee
ONS 15454 SDH release 3.4	Nee	Ja	Nee
ONS 15454 SDH release 4.0	Nee	Ja	Nee
ONS 15454 SDH release 4.1	Nee	Ja	Nee
ONS 15454 SDH release 4.5	Nee	Ja	Nee

Tabel 3 - JRE-compatibiliteit voor ONS 15327


ONS 15400 softwarerelease	Compatibel met JRE 1.2.2	Compatibel met JRE 1.3	Compatibel met JRE 1.4
ONS 15327 release 1.0	Ja	Nee	Nee
ONS 15327 release 1.0.1	Ja	Ja	Nee
ONS 15327 release 3.3	Ja	Ja	Nee
ONS 15327 release 3.4	Nee	Ja	Nee
ONS 15327 release 4.0	Nee	Ja	Nee

[Download JRE](#)

Voltooi deze stappen om JRE te downloaden van de website van Sun Microsystems:

1. Open een browser-venster en type <http://java.sun.com/products/archive/> in de adresbalk om naar de website van Sun Microsystems te gaan.
2. Selecteer de JRE-release in de corresponderende vervolgkeuzelijst. **Afbeelding 1 - Selecteer**

de JRE-release

Address  <http://java.sun.com/products/archive/>

100 Percent Pure Java Certification Program

4.1.1 + documentation

J2EE IDE Toolkit Software

2.0

JDBC Technology

JDBC RowSet Implementations 1.0

Java 2 SDK, Standard Edition (J2SE)

J2SDK/J2RE - 1.4

1.4.2_05

J2SDK - 1.3

1.3.1_12

J2RE - 1.3

1.3.1_12

J2SDK - 1.2

1.2.2_17/_017 + documentation

J2RE - 1.2

1.2.2_17/_017 + documentation

3. Klik op **Ga** (zie [afbeelding 1](#)).

4. Selecteer de koppeling **Downloaden** in de **JRE**-kolom (zie [afbeelding 2](#)). **Afbeelding 2 - Sun Microsystems: JRE-pagina downloaden**

Archive - Java Technology Products Download

JAVA™ 2 PLATFORM STANDARD EDITION

Java™ 2 SDK, Standard Edition (J2SE™), v 1.3.1_12
[Archive Home page](#)

Sun is providing the products available below as a courtesy to developers for problem resolution. The products available longer supported under standard support contracts. These products are down-revision products that may have various them. Sun in no way recommends these products be used in a live, production environment. Any use of product on this assumes no responsibility for any resulting problems.

Download J2SE v 1.3.1_12	JRE	SDK
Windows/Linux/Solaris SPARC/Solaris x86	DOWNLOAD	DOWNLOAD
Installation Instructions	VIEW	VIEW
Solaris OS Patches	Solaris SPARC	Solaris Intel
Patches	DOWNLOAD	DOWNLOAD

Deze link geeft een beveiligde pagina weer waar de JDK-licentieovereenkomst verschijnt.

5. Selecteer **Accepteer de overeenkomst** om verder te gaan.

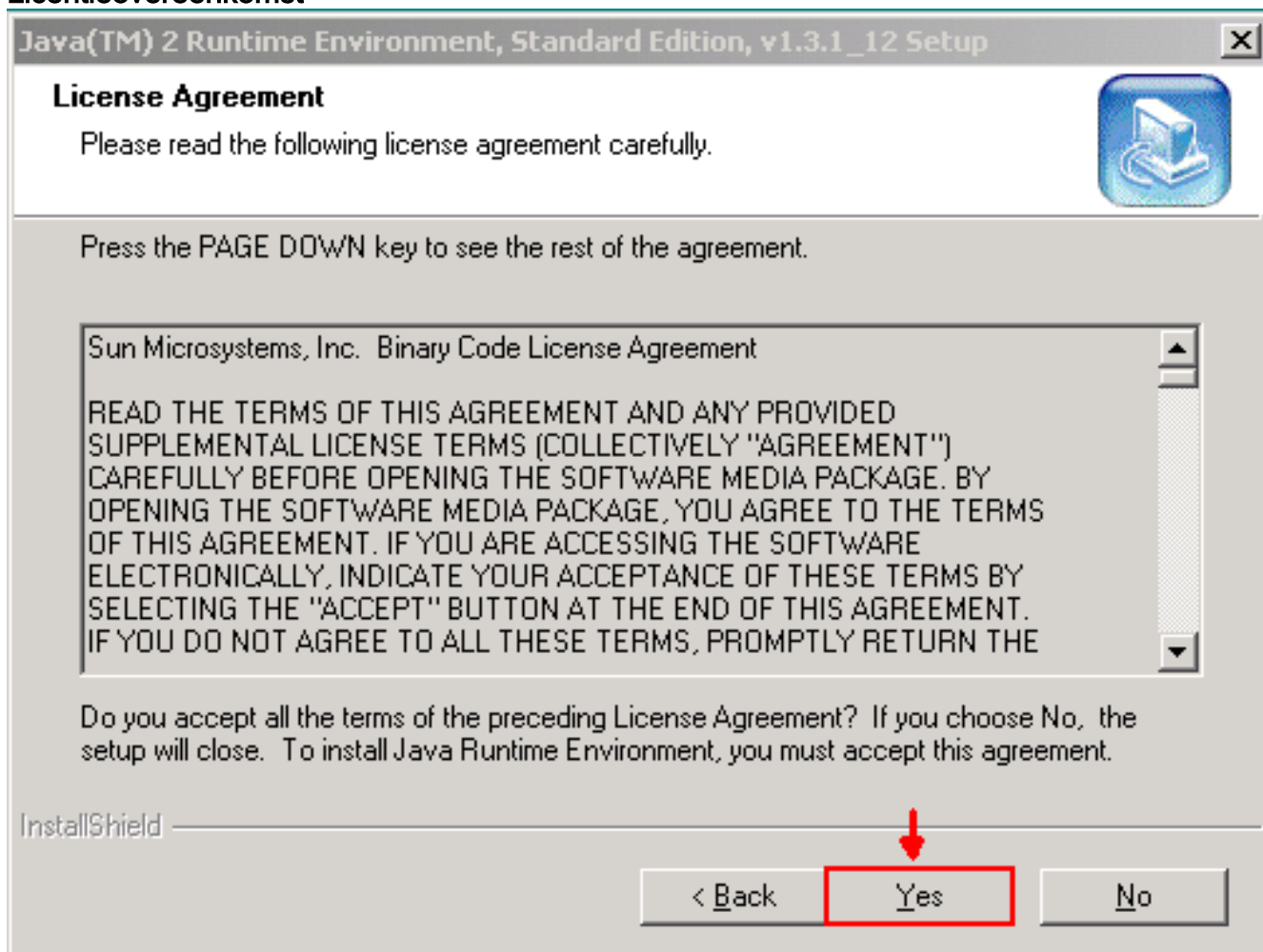
6. Selecteer JRE op basis van uw platform om het downloadproces te starten. [Afbeelding 3](#) toont de downloadoptie **JRE** voor Windows (alle talen, inclusief Engels), meerdere talen. **Afbeelding 3 - Selecteer Java 2 JRE, Standard Edition 1.3.1_12 om te downloaden**

Java(TM) 2 Runtime Environment, Standard Edition 1.3.1_12		Click below to download
Windows Platform		
	↓	Windows (U.S. English), English (j2re-1_3_1_12-windows-i586.exe, 5.25 MB)
		Windows (all languages, including English), Multi-language (j2re-1_3_1_12-windows-i586-i.exe, 7.93 MB)
Linux Platform		
		RPM in self-extracting file, English (j2re-1_3_1_12-linux-i586.rpm.bin, 14.20 MB)
		self-extracting file, English (j2re-1_3_1_12-linux-i586.bin, 14.75 MB)
Solaris SPARC Platform		
		self-extracting file, English (j2re-1_3_1_12-solaris-sparc.sh, 15.41 MB)
Solaris x86 Platform		
		self-extracting file, English (j2re-1_3_1_12-solaris-i586.sh, 13.57 MB)

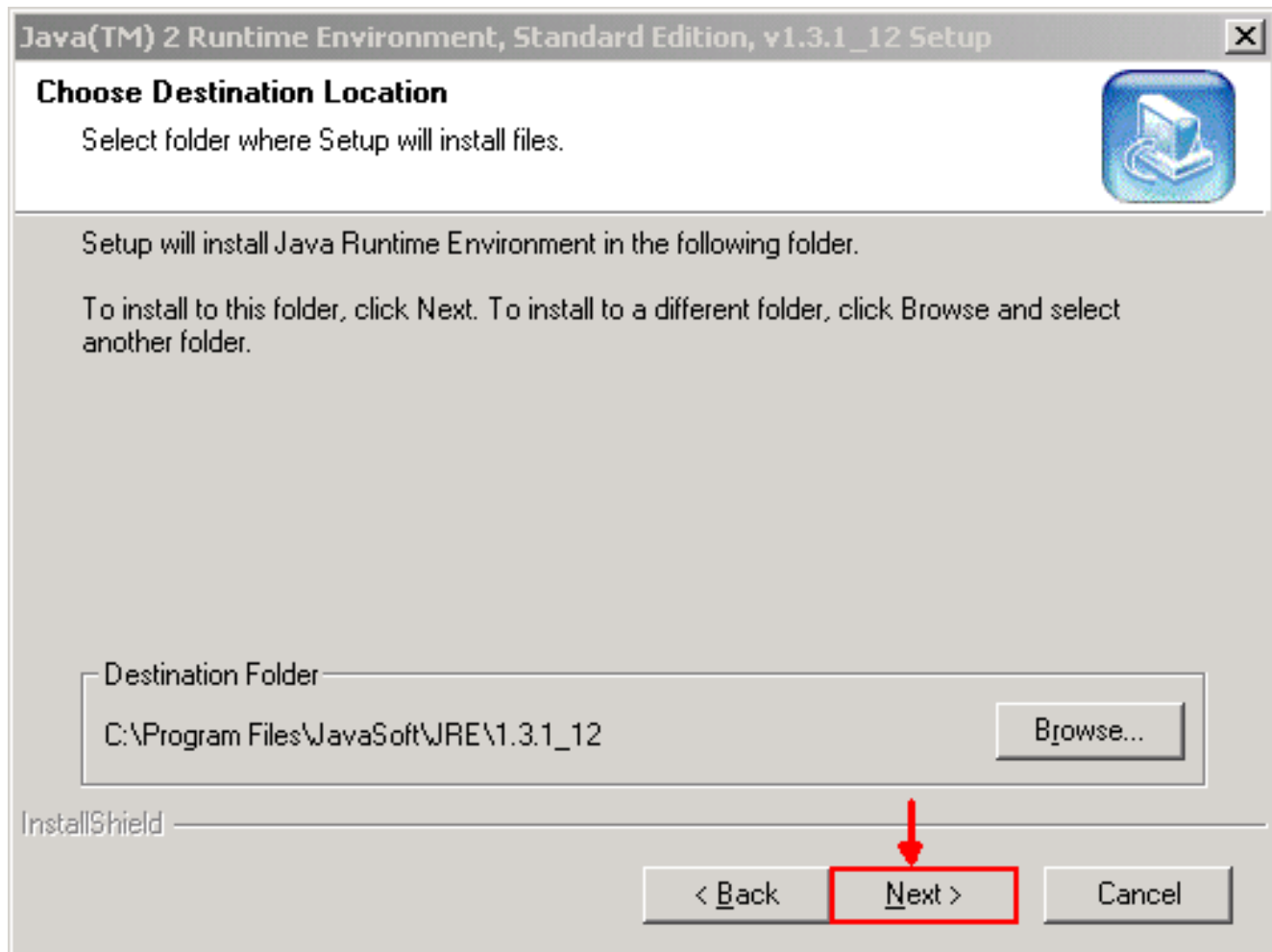
Installeer JRE

Volg deze stappen om de nieuwe versie van JRE te installeren:

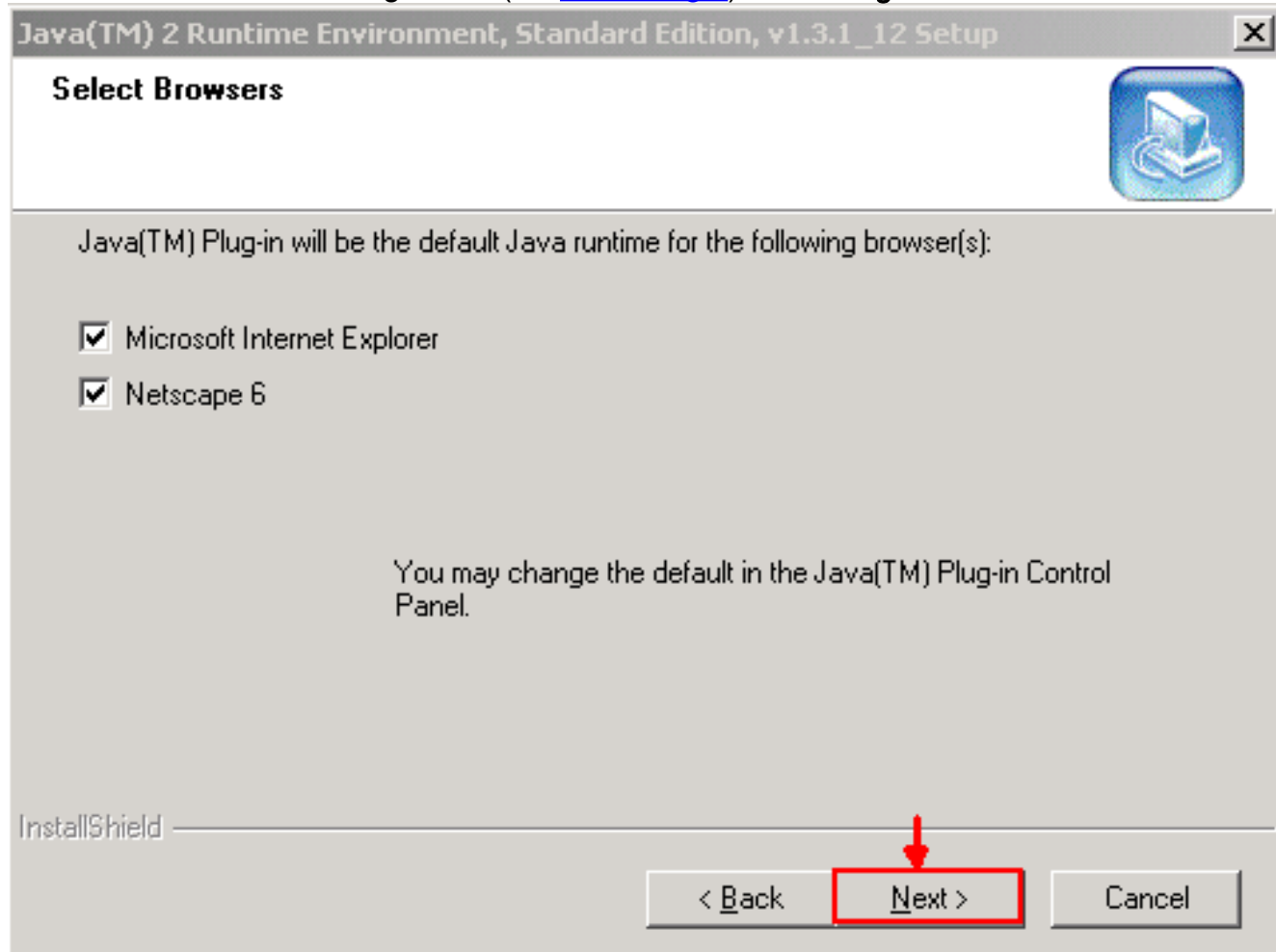
1. Start het bestand dat u zojuist hebt gedownload. De installatie van JRE wordt gestart. De JRE-licentieovereenkomst verschijnt (zie [afbeelding 4](#)).
2. Lees de overeenkomst en indien u hiermee akkoord gaat, klik op **Ja**. **Afbeelding 4 - Licentieovereenkomst**



3. Installeer JRE aan de voorgestelde map en klik op **Volgende** (zie [afbeelding 5](#)). **Afbeelding 5 - Kies de locatie van de bestemming**



4. Selecteer de browser die u gebruikt (zie [afbeelding 6](#)). Afbeelding 6 - Selecteer Browsers



De JRE installeert. Wanneer de installatie is voltooid, wordt het installatieprogramma automatisch beëindigd.

Gerelateerde informatie

- [Technische ondersteuning en documentatie – Cisco Systems](#)