

WAP(Wireless Access Point)에서 WMF(Wireless Multicast Forwarding) 활성화

목표

WMF(Wireless Multicast Forwarding)는 무선 네트워크에서 트래픽을 전달하는 효율적인 방법입니다. 트래픽만 멀티캐스트 대상 멤버에게 전송하여 전송 문제를 해결합니다. WMF는 IGMP(Internet Group Management Protocol)를 사용하여 그룹의 참가자를 추적합니다. 멀티캐스트를 수신해야 하는 호스트만 있을 경우 이 기능은 일반적으로 활성화됩니다. 이 기능을 활성화하면 네트워크의 무선 연결을 개선하는 데 유용합니다.

이 문서에서는 WAP(무선 액세스 포인트)에서 무선 멀티캐스트 포워딩을 활성화하는 방법을 보여 줍니다.

적용 가능한 디바이스

- WAP500 시리즈
- WAP300 시리즈

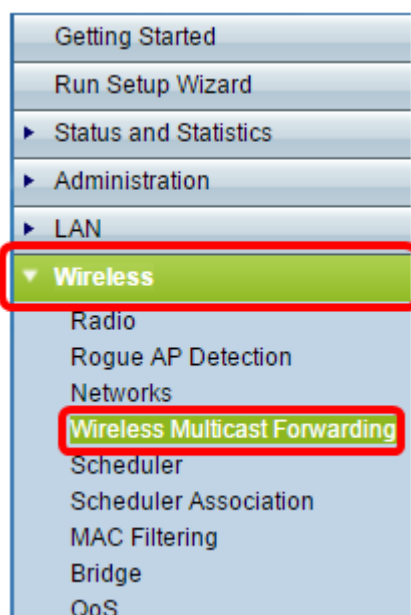
소프트웨어 버전

- 1.0.0.15 — WAP571, WAP571E
- 1.0.1.7 — WAP361

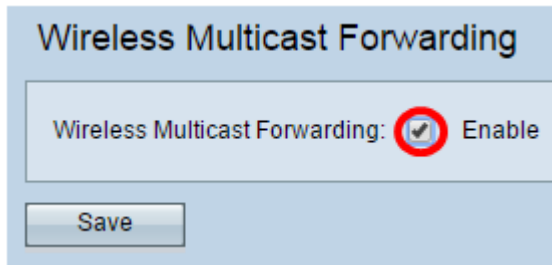
무선 멀티캐스트 전달 사용

1단계. 액세스 포인트의 웹 기반 유틸리티에 액세스하고 **Wireless > Wireless Multicast Forwarding**을 선택합니다.

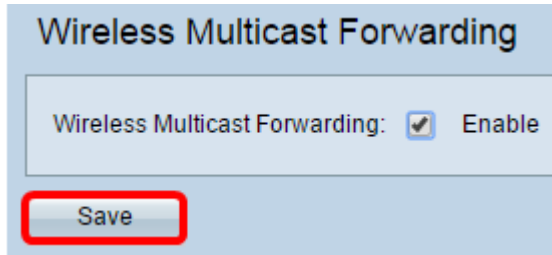
참고: 옵션은 WAP 모델에 따라 달라질 수 있습니다. 이 예에서는 WAP571이 사용됩니다.



2단계. Wireless Multicast Forwarding **Enable** 확인란을 선택합니다.



3단계. 저장을 클릭합니다.



이제 WAP에서 무선 멀티캐스트 포워딩을 성공적으로 활성화해야 합니다.

이 문서와 관련된 비디오 보기...

[여기를 클릭하여 Cisco의 다른 기술 대화를 확인하십시오.](#)