

WAP121 및 WAP321에서 펌웨어 다운그레이드

목표

새로운 펌웨어는 기능 기능, 보안 개선 등 장치에 대한 일상적인 업그레이드를 제공합니다. 경우에 따라 최신 펌웨어는 이전 펌웨어의 설정을 생략합니다. WAP121 및 WAP321의 경우 새로운 펌웨어에서 텔넷 및 SSH 설정이 비활성화되었습니다.

이 문서에서는 WAP121 및 WAP321에서 펌웨어를 다운그레이드하는 방법에 대해 설명합니다.

참고: 제품 펌웨어를 다운그레이드하면 성능과 보안이 손실될 수 있습니다. 위험을 감수하면서 그렇게 하십시오.

적용 가능한 디바이스

- WAP121
- WAP321

소프트웨어 버전

- 1.0.4.4
- 1.0.4.2
- 1.0.3.4
- 1.0.2.3
- 1.0.1.10

WAP121에서 펌웨어 다운그레이드

1단계. 웹 구성 유틸리티 도우미에 로그인합니다. Administration(관리) > Upgrade Firmware(펌웨어 업그레이드)로 이동합니다. Upgrade Firmware(펌웨어 업그레이드) 페이지가 열립니다.

Upgrade Firmware

PID VID: WAP121-A-K9 V01

Firmware Version: 1.0.1.10

Transfer Method: HTTP/HTTPS
 TFTP

Source File Name: No file selected.

Note: Uploading the new software may take several minutes. Please do not refresh the page or navigate to another page while uploading the new software, or the software upload will be aborted. When the process is complete the access point will restart and resume normal operation.

Upgrade

2단계. 새 펌웨어를 업로드할 때 사용할 전송 방법을 선택합니다.

·HTTP/HTTPS — 컴퓨터에서 디바이스에 로드할 대상 펌웨어 버전을 선택합니다.
·HTTP/HTTPS를 선택한 경우 3단계로 이동합니다.

·TFTP — TFTP 서버에서 디바이스에 로드할 대상 펌웨어 버전을 선택합니다. TFTP는 동일

한 펌웨어에서 여러 WAP 디바이스를 실행할 때 유용합니다. TFTP를 선택한 경우 4단계로 이동합니다.

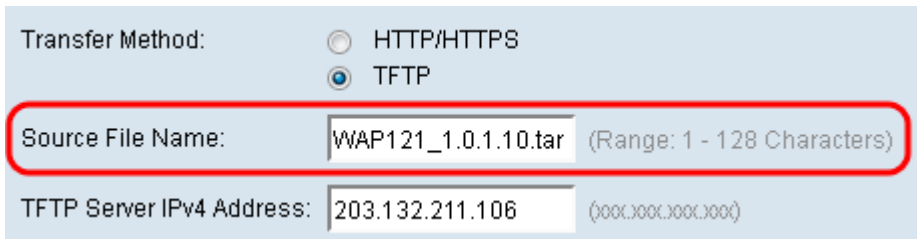
3단계. HTTP/HTTPS를 선택한 경우 찾아보기를 선택하여 다운그레이드할 펌웨어를 찾습니다. WAP121용 다운로드 가능한 펌웨어 목록은 [여기](#)와 WAP321에서 확인할 수 있습니다. 펌웨어 버전을 선택한 후 6단계로 이동합니다.



Transfer Method: HTTP/HTTPS
 TFTP

Source File Name: WAP121_1.0.1.10.tar

4단계. Source File Name(소스 파일 이름) 필드에 디바이스에 로드할 파일의 이름을 입력합니다.

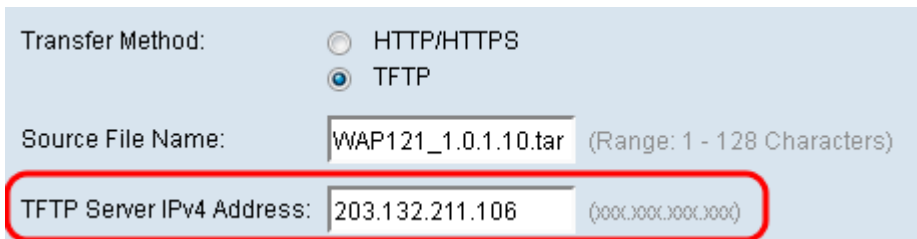


Transfer Method: HTTP/HTTPS
 TFTP

Source File Name: (Range: 1 - 128 Characters)

TFTP Server IPv4 Address: (XXXX.XXXX.XXXX.XXXX)

5단계. TFTP Server IPv4 Address 필드에 펌웨어를 가져올 서버의 IP 주소를 입력합니다.



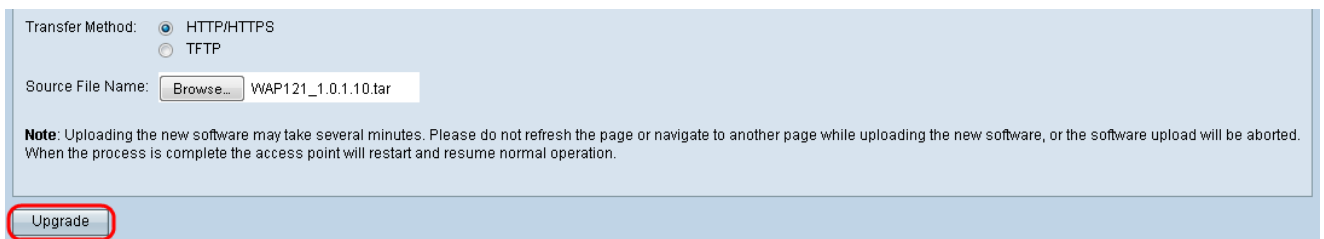
Transfer Method: HTTP/HTTPS
 TFTP

Source File Name: (Range: 1 - 128 Characters)

TFTP Server IPv4 Address: (XXXX.XXXX.XXXX.XXXX)

참고: TFTP 서버 IPv4는 위의 그림과 다를 수 있습니다.

6단계. 화면 하단의 **Upgrade**(업그레이드) 버튼을 선택합니다.



Transfer Method: HTTP/HTTPS
 TFTP

Source File Name: WAP121_1.0.1.10.tar

Note: Uploading the new software may take several minutes. Please do not refresh the page or navigate to another page while uploading the new software, or the software upload will be aborted. When the process is complete the access point will restart and resume normal operation.

참고: 몇 분 정도 걸릴 수 있습니다. 업그레이드하는 동안 페이지를 새로 고치거나 다른 페이지로 이동하지 마십시오.