WAP(Wireless Access Point)에서 구성 파일 지우기

목표

테스트를 수행할 때 파일이 손상되거나 디바이스가 제대로 작동하기 위해 이전 컨피그레이션 파일을 다시 로드해야 할 경우 컨피그레이션 파일이 지워집니다.

디바이스가 켜져 있으면 부팅 중에 시작 구성 파일이 생성됩니다.시작 구성 파일이 지워지면 다음에 디바이스를 재부팅할 때 백업 구성 파일이 활성화됩니다.

예를 들어, WAP(Wireless Access Point)가 다시 제대로 작동하려면 이전 구성으로 돌아가야 합니다.이를 위해서는 WAP가 재부팅될 때 백업 구성 파일에 저장된 이전 컨피그레이션을 다시 로드할 수 있도록 시작 컨피그레이션 파일을 지워야 합니다.

참고:백업 구성 파일이 지워지면 새 백업 파일을 만들어야 합니다.방법을 알아보려면 여기를 클릭하십시오.

이 문서에서는 무선 액세스 포인트에서 시작 및 백업 구성 파일과 같은 구성 파일을 지우는 방법에 대해 설명합니다.

적용 가능한 디바이스

- WAP100 시리즈
- WAP300 시리즈
- WAP500 시리즈

소프트웨어 버전

- 1.0.6.5 — WAP121, WAP321
- 1.0.2.8 — WAP131, WAP351
- 1.0.1.7 — WAP150, WAP361
- 1.3.0.3 — WAP371
- 1.2.1.3 — WAP551, WAP561
- 1.0.0.17 — WAP571, WAP571E

구성 파일 지우기

참고:불필요한 구성 파일은 더 많은 메모리 공간을 사용하므로 생성하지 않는 것이 좋습니다.

1단계. 액세스 포인트 웹 기반 유틸리티에 로그인하고 **관리 > 구성 파일 속성을** 선택합니다.

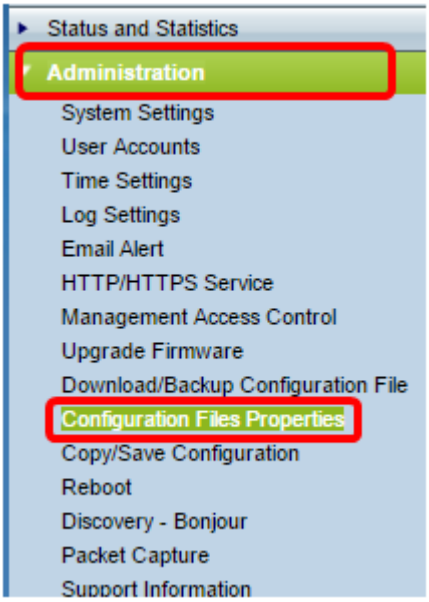

참고:WAP131, WAP150, WAP351 또는 WAP361을 사용하는 경우 **관리 > 구성 파일 관리를** 선택합니다.

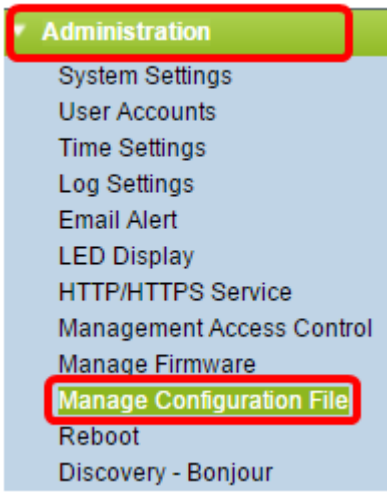

Configuration Files Properties(컨피그레이션 파일 속성) 영역에서 Configuration File Table(컨피그레이션 파일 테이블)에 다음 정보가 표시됩니다.

- 구성 파일 이름 — 구성 파일의 이름입니다.최대 3개의 구성 파일을 사용할 수 있습니다.

- 시작 구성 — 플래시 메모리에 저장된 구성 파일입니다.이 파일은 NVRAM에 저장되며 재부팅 후 내용이 유지됩니다.
- 백업 구성 — 백업으로 사용하기 위해 액세스 포인트에 저장된 추가 구성 파일입니다.
- 미러 구성 — 실행 중인 구성이 24시간 이상 수정되지 않은 경우 미러 구성 파일에 자동으로 저장되며, 새 미러 구성을 사용할 수 있음을 나타내는 심각도 경고가 포함된 로그 메시지가 생성됩니다.이 기능을 사용하면 관리자는 시작 구성 파일 유형에 저장하기 전에 이전 버전의 구성을 보거나 미러 구성 파일 유형을 다른 구성으로 복사할 수 있습니다.미러 컨피그레이션은 재부팅 후에도 유지됩니다.디바이스가 시작 또는 백업으로 부팅할 수 없는 경우 미러 컨피그레이션을 사용하여 부팅합니다.

- 생성 시간 — 구성 파일이 생성된 시간입니다.

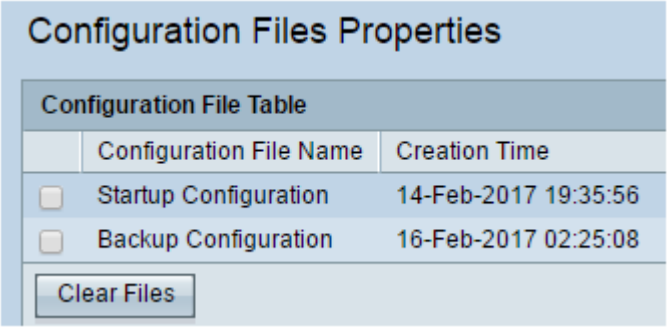

참고: 실행 중인 구성 파일은 지울 수 없으므로 표시됩니다.

2단계. 구성 파일 테이블에서 지울 구성 파일 옆의 확인란을 선택합니다.

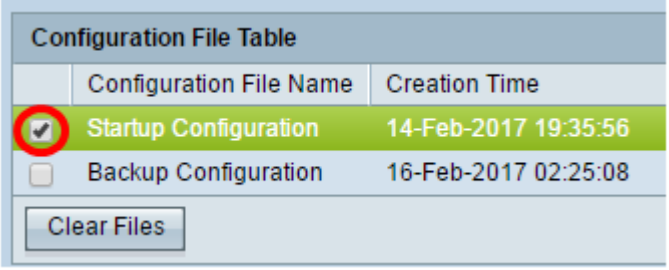

3단계. **Clear Files(파일 지우기)**를 클릭하여 구성 파일을 지웁니다.

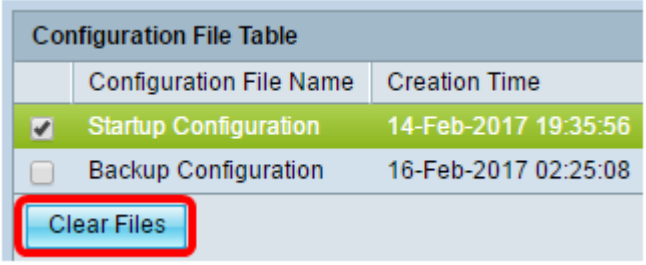

4단계. 계속하려면 확인 창에서 확인을 클릭합니다.

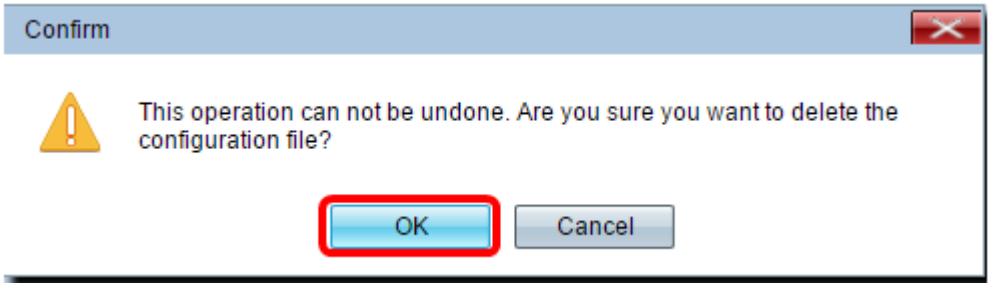

5단계. 선택한 구성 파일이 삭제되었음을 확인하는 경고 창이 표시됩니다.**확인**을 **클릭합니다**.

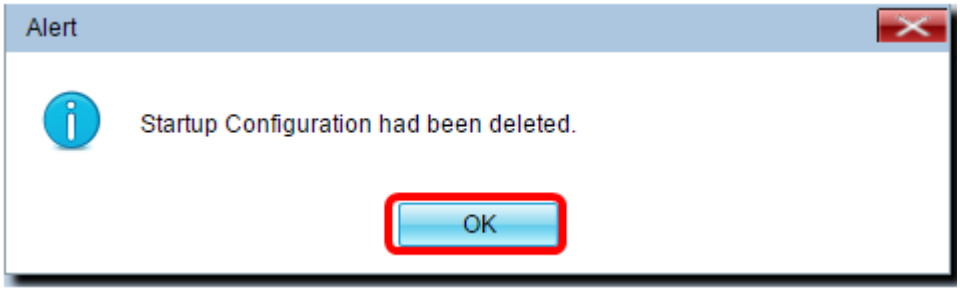

이제 액세스 포인트에서 원하는 구성 파일을 지워야 합니다.