

SPA300 및 SPA500 IP Phones Series의 소프트웨어를 통해 도메인 이름 구성

목표

사용자가 디바이스에 연결할 때 디바이스의 도메인 이름이 표시됩니다. 디바이스의 IP 주소를 보는 대신 구성된 도메인 이름을 사용자에게 표시합니다. 도메인 이름을 사용하면 디바이스를 쉽게 기억하여 찾을 수 있습니다.

이 문서의 목적은 SPA300 및 SPA500 Series IP Phone에서 도메인 이름을 구성하는 방법을 보여 주는 것입니다.

적용 가능한 디바이스

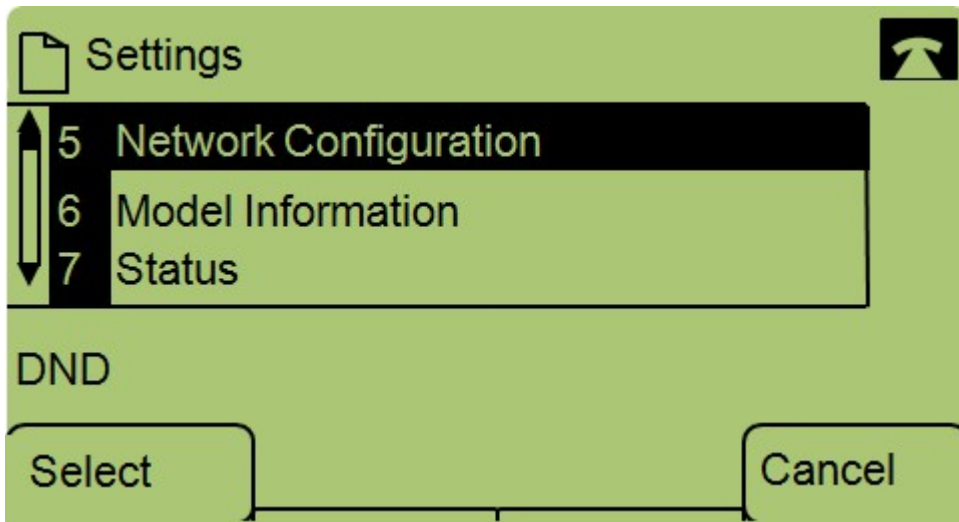
- SPA300 Series IP Phone
- SPA500 Series IP Phone

도메인 이름

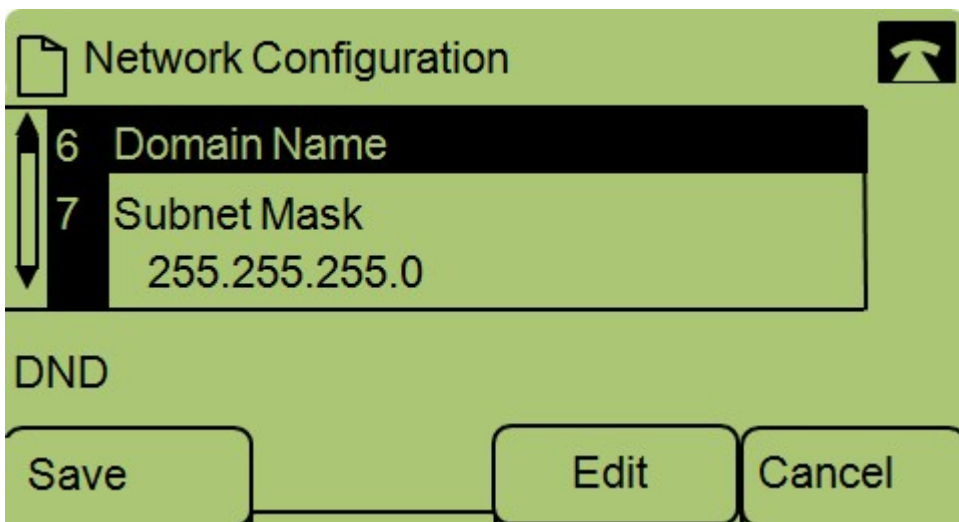
1단계. 설정 단추를 눌러 설정 메뉴를 엽니다.



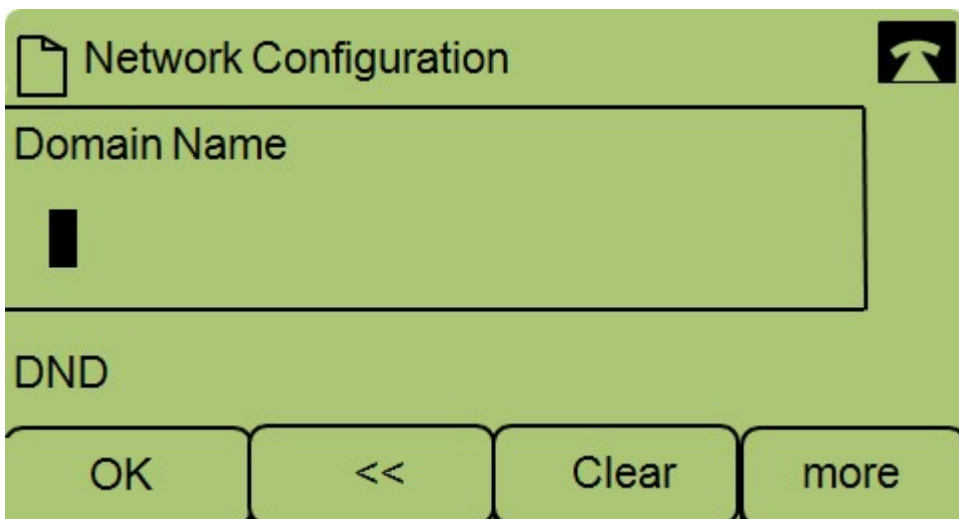
2단계. Settings(설정)로 이동합니다.



3단계. Network Configuration(네트워크 컨피그레이션)으로 이동합니다.



4단계. Domain Name(도메인 이름)으로 이동하고 Edit(편집)를 누릅니다.



5단계. 원하는 도메인 이름을 입력하고 확인을 누릅니다.