




# 電話機の設定の変更方法

設定を調整することにより、Cisco Unified IP Phone をカスタマイズできます。

## 電話機のカスタマイズ

電話機の呼出音の音量を調整でき、さらに、電話機の画面のコントラストをカスタマイズできます。

目的	操作
電話機の呼出音の音量レベルを調節する	<p>ハンドセットが受け台にある状態で、 を押します。</p> <p>設定した呼出音の音量が自動的に保存されます。</p>
電話機の画面のコントラストを変更する	<p>1.  を押して、[設定] &gt; [ユーザ設定] &gt; [コントラスト] の順に選択します。</p> <p>2.  を押してコントラストを設定します。</p>