






## 電話機の一般的なタスク

電話機でオンラインヘルプを表示する	 を押します。
コールを発信する	番号をダイヤルする前またはダイヤルした後にオフフックにします。
番号をリダイヤルする	<b>[リダイヤル]</b> を押します。あるいは、オフフック中にナビゲーションボタンを押して、発信履歴ログを参照します。
コール中にハンドセットに切り替える	ハンドセットを取り上げます。
コール中にスピーカまたはヘッドセットに切り替える	 または  を押し、ハンドセットを置きます。
電話機をミュートにする	 を押します。
履歴を使用する	 を押して、履歴を選択します。ダイヤルするには、リストを強調表示し、オフフックにします。
番号を編集する	<b>[編集]</b> 、<<、または>>を押します。
コールを保留および復帰する	<b>[保留]</b> または <b>[復帰]</b> を押します。
新しい番号へコールを転送する	<b>[転送]</b> を押し、番号を入力してから、 <b>[転送]</b> をもう一度押します。
標準の会議コールを開催する	<b>[次へ]</b> > <b>[会議]</b> を押し、参加者にダイヤルしてから、もう一度 <b>[会議]</b> を押します。



Cisco、Cisco IOS、Cisco Systems、および Cisco Systems のロゴは、米国および一部の国における Cisco Systems, Inc. とその関連会社の登録商標です。このマニュアルまたは Web サイトで言及されているその他の商標はすべて、それぞれの所有者のもので、「パートナー」という語の使用は、シスコと他社の提携関係を意味するものではありません。(0501R)

Copyright © 2006 Cisco Systems, Inc.  
All rights reserved.

OL-8613-01-J



### クイック リファレンス



## Cisco IP Phone 7970 シリーズ 電話ガイド for Cisco CallManager 4.2

### ソフトキーの定義

電話機のスクリーンのアイコン  
ボタン アイコン  
電話機の一般的なタスク

## ソフトキーの定義

短縮	短縮ダイヤルのインデックス番号を使用してダイヤルする
応答	コールに応答する
戻る	前のヘルプ項目に戻る
割り込み	共有回線のコールに参加する
折り返し	話中の内線が応対可能になったときに通知を受信する
キャンセル	変更を適用せずに操作をキャンセルまたは画面を終了する
C 割込	共有回線のコールに参加し、会議を開催する
不在	コール転送を設定またはキャンセルする
クリア	レコードまたは設定を削除する
トジル	現在のウィンドウを閉じる
参加者	会議の参加者を表示する
会議	会議コールを発信する
削除	<b>[編集]</b> の使用時にカーソルの右側にある文字を削除する
詳細	不在履歴および着信履歴でマルチパーティ コールの詳細レコードを開く
ダイヤル	電話番号をダイヤルする
D 転送	2つのコールを相互に転送する
編集	履歴に表示された番号を編集する
終了	現在のコールを切断する
削除	設定をデフォルトにリセットする
終了	前の画面に戻る
G ピック	別のグループで鳴っているコールに応答する



ハント	ハントグループからログアウトすることによって、ハントグループコールが電話機で鳴らないようにする
即転送	ボイスメッセージシステムにコールを送信する
参加	1本の回線にある複数のコールを結合し、会議を開催する
ミーティング	Meet-Me 会議コールを開催する
次へ	その他のソフトキーを表示する
発信	新しいコールをかける
他 Grp	関連付けられたグループで鳴っているコールに応答する
パーク	コールパークを使用してコールを保存する
ピック	自分のグループでコールに応答する
品質	コールに関する問題をシステム管理者へ送信する
リダイヤル	最後にダイヤルした電話番号にリダイヤルする
削除	会議の参加者を削除する
復帰	保留状態のコールを復帰する
ドロップ	会議コールに最後に追加された参加者を削除する
保存	選択した設定を保存する
検索	ディレクトリリストを検索する
選択	メニュー項目またはコールを選択する
転送	コールを転送する
更新	内容を更新する
ビデオ	ビデオ表示モードを選択する
<<	入力した文字を削除する
>>	入力した文字の先へ移動する

## 電話機のスクリーンのアイコン





### 回線およびコールの状態

	コール転送が有効
	コールの保留
	接続コール
	着信コール
	オフフック
	オンフック
	共有回線を使用中


### 安全なコール









	認証されたコール
	暗号化されたコール

### 重要なコール

	プライオリティ コール
	中程度のプライオリティのコール
	プライオリティが高いコール
	プライオリティが最も高いコール

### 選択されたデバイス

	ハンドセットを使用中
---	------------

	ヘッドセットを使用中
	スピーカフォンを使用中
<b>その他の機能</b>	
	短縮ダイヤル ボタンが設定済み
	メッセージ受信
	ビデオが有効
	オプションが有効
	機能が有効
	電話機サービス URL が割り当て済み

## ボタンアイコン

	メッセージ
	サービス
	ヘルプ
	ディレクトリ
	設定
	スピーカ
	ミュート
	ヘッドセット