






## 電話機の一般的なタスク

電話機でオンラインヘルプを表示する	 を押します。
コールを発信する	番号をダイヤルする前後にオフフックにします。
番号をリダイヤルする	<b>[リダイヤル]</b> を押します。または、オフフックにしてナビゲーション ボタンを押し、発信履歴ログを確認します。
コール中にハンドセットを切り替える	ハンドセットを取り上げます。
コール中に、スピーカーまたはヘッドセットに切り替えます。	 または  を押し、ハンドセットを置きます。
電話機をミュートにする	 を押します。
履歴を使用する	 を押し、履歴を選択します。ダイヤルするには、リストを強調表示し、オフフックにします。
番号を編集する	<b>[編集]</b> 、<< または >> を押します。
コールを保留 / 復帰する	<b>[保留]</b> または <b>[復帰]</b> を押します。
コールを新しい番号に転送する	<b>[転送]</b> を押し、番号を入力してから、 <b>[転送]</b> をもう一度入力します。
標準の会議 コールを開催する	<b>[次へ]</b> > <b>[会議]</b> を押し、参加者にダイヤルをしてから、再び <b>[会議]</b> を押します。



Cisco, Cisco IOS, Cisco Systems, および Cisco Systems のロゴは、米国および一部の国における Cisco Systems, Inc. とその関連会社の登録商標です。このマニュアルおよび Web サイトで言及されているその他の商標はすべて、それぞれの所有者のもので、「パートナー」という語の使用は、シスコと他社の提携関係を意味するものではありません。(0502R)

Copyright © 2006 Cisco Systems, Inc.  
All rights reserved.

OL-8164-01-J



## Cisco Unified IP Phone 7961G/7961G-GE および 7941G/7941G-GE 電話ガイド for Cisco Unified CallManager 5.0 (SIP)

ソフトキーの機能  
電話スクリーンのアイコン  
ボタン アイコン  
電話機の一般的なタスク








## ソフトキーの機能

短縮	短縮ダイヤルのインデックス番号を使用してダイヤルする
応答	コールに応答する
戻る	前のヘルプの項目に戻ります。
割込み	共有回線のコールに参加する
折返し	話中または呼び出し中の内線が対応可能になったときに通知を受信する
キャンセル	変更内容を適用せずに、操作をキャンセルまたは画面を終了する
C 割込	共有回線のコールに参加し、会議を開催する
不在	コール転送を設定またはキャンセルする
クリア	レコードまたは設定を削除する
閉じる	現在の画面を閉じる
参加者	会議の参加者を表示する
会議	会議コールを作成する
削除	編集機能を使用しているときに、カーソルの右側にある文字を削除する
ダイヤル	番号をダイヤルする
サイレント	サイレントをオフにする
編集	履歴の電話番号を編集する
終了	現在のコールを切断する
削除	設定をデフォルトに戻す
終了	前の画面に戻る
G ピック	他のグループで呼び出し中のコールに応答する
即転送	ボイス メッセージ システムにコールを送信する
リンク	関連のあるヘルプの項目を表示する
メイン	[ヘルプ] メイン メニューを表示する
ミーティング	Meet-Me 会議コールを開催する
次へ	その他のソフトキーを表示する
発信	新しいコールを発信する



他 Grp	関連付けられているグループで呼び出し中のコールに応答する
パーク	コール パークを使用してコールを保存する
ピックアップ	グループ内のコールに応答する
品質	問題のあるコールに関する情報をシステム管理者に送信する
リダイヤル	最後にダイヤルした電話番号にリダイヤルする
削除	会議の参加者を削除する
復帰	保留されたコールを復帰する
ドロップ	会議コールに最後に追加された参加者を削除する
保存	選択した設定を保存する
検索	ディレクトリのリストを検索する
選択	メニュー項目またはコールを選択する
転送	コールを転送する
更新	内容を更新する
<<	入力した文字を削除する
>>	入力した文字の上を移動する

## 電話スクリーンのアイコン




### 回線およびコールの状態

	コール転送が有効
	コールの保留
	接続コール
	コールの着信
	オフフック
	オンフック
	使用中の共有回線

### 安全なコール

	認証されたコール
	暗号化されたコール

### 選択されたデバイス

	ハンドセットを使用中
	ヘッドセットを使用中
	スピーカフォンを使用中

### その他の機能

	短縮ダイヤル、履歴、またはディレクトリのリスト内のビジジー回線 (BLF 機能)
	短縮ダイヤル、履歴、またはディレクトリのリスト内のアイドル回線 (BLF 機能)
	短縮ダイヤル、履歴、またはディレクトリのリスト (回線ステータス不明)
	メッセージ受信
	選択されたオプション
	機能が有効
	電話機サービス URL が割り当て済み
	履歴の URL エントリが編集可能

## ボタンアイコン

	メッセージ
	サービス
	ヘルプ
	ディレクトリ
	設定
	音量
	スピーカ
	ミュート
	ヘッドセット