







## 一般的な電話機の作業

電話機でオンラインヘルプを表示する	 または  をすばやく2回押します。
コールを発信する	オフフックにしてからダイヤルするか、ダイヤルしてからオフフックにします。
リダイヤルする	<b>[リダイヤル]</b> を押します。
コール中にスピーカまたはヘッドセットに切り替える	 または  を押し、ハンズセットを置きます。
電話機をミュートにする	 を押します。
履歴を使用する	 を選択して履歴を選択します。ダイヤルするには、リストを強調表示し、オフフックにします。
番号を編集する	<b>[へんしゅう]</b> 、<< または >> を押します。
コールの保留と復帰	<b>[ホリユウ]</b> または <b>[フッキ]</b> を押します。
別の番号にコールを転送する	<b>[テンソウ]</b> を押し、転送先の電話番号を入力してから、 <b>[テンソウ]</b> をもう一度押します。
標準の会議コールを開催する	<b>[ツギへ]</b> > <b>[カイギ]</b> を押します。番号をダイヤルしてから、 <b>[カイギ]</b> をもう一度押します。上の手順を各通話者に繰り返します。



Cisco、Cisco IOS、Cisco Systems、および Cisco Systems のロゴは、米国および一部の国における Cisco Systems, Inc. とその関連会社の登録商標です。このマニュアルまたは Web サイトで言及されているその他の商標はすべて、それぞれの所有者のもので、「パートナー」という語の使用は、シスコと他社の提携関係を意味するものではありません。(0501R)

Copyright © 2006 Cisco Systems, Inc.  
All rights reserved.

OL-8133-01-J



クイックリファレンス

## Cisco Unified IP Phone 7940G/7960G 電話ガイド for Cisco Unified CallManager 5.0 (SCCP)

ソフトキーの機能  
電話スクリーンのアイコン  
ボタンアイコン  
一般的な電話機の作業

## ソフトキーの機能

ダンシユク	短縮ダイヤルのインデックス番号を使用してダイヤルする
オウトウ	コールに応答する
ワリコミ	共有回線のコールに参加する
オリカエシ	話し中または呼び出し中の内線が応対可能になったときに通知を受信する
キャンセル	変更内容を適用せずに、操作をキャンセルまたは画面を終了する
Cワリコミ	共有回線のコールに参加し、会議を開催する
フザイ	コール転送を設定またはキャンセルする
クリア	レコードまたは設定を削除する
サンカシヤ	会議の参加者を表示する
カイギ	会議コールを作成する
サクジヨ	編集機能を使用しているときに、カーソルの位置にある文字を削除する
ダイヤル	電話番号をダイヤルする
Dテンソウ	2つのコールを相互に転送する
へんしゅう	履歴の電話番号を編集する
シュウリョウ	現在のコールを切断する
シュウリョウ	前の画面に戻る
Gビツク	他のグループで鳴っているコールに応答する
ソクテンソウ	ボイスメッセージシステムにコールを送信する
サンカ	すでに1つの回線上にある複数のコールをまとめて、1つの会議コールを作成する
ミートミー	Meet-Me 会議コールを開催する
ツギへ	その他のソフトキーを表示する



ハッシン	新しいコールを発信する
ソノタ Grp	自分のグループに関連付けられているグループ内で鳴っているコールに応答する
パーク	コール パークを使用してコールを保存する
ピック	自分のグループで鳴っているコールに応答する
ヒンシツ	問題のあるコールに関する情報をシステム管理者に送信する
リダイヤル	最後にダイヤルした電話番号にリダイヤルする
サクジョ	会議の参加者を削除する
フッキ	保留されたコールを復帰する
ドロップ	会議コールに最後に追加された参加者を削除する
ホゾン	選択した設定を保存する
ケンサク	ディレクトリのリストを検索する
センタク	画面上で項目を選択する
テンソウ	コールを転送する
コウシン	内容を更新する
ビデオ	ビデオ表示モードを選択する
<<	カーソルの左側にある文字を削除する
>>	入力した文字の上を移動する

## 電話スクリーンのアイコン





### コールの状態

	コール転送が有効
	コールの保留
	接続コール
	着信コール
	オフフック回線
	発信コール
	使用中の共有回線



### 安全なコール


	認証されたコール
	暗号化されたコール

### 重要なコール








	プライオリティ コール
	プライオリティのやや高いコール
	プライオリティの高いコール
	プライオリティの最も高いコール

### 選択されたデバイス

	使用中のハンドセット
	使用中のヘッドセット

	使用中のスピーカフォン
---	-------------

### その他の機能

	短縮ダイヤル回線使用中
	短縮ダイヤル回線アイドル状態
	短縮ダイヤル (回線ステータス不明)
	メッセージ受信
	ビデオが有効
	選択されたオプション
	機能が有効

## ボタンアイコン

	メッセージ
	サービス
	ヘルプ
	ディレクトリ
	設定
	スピーカ
	ミュート
	ヘッドセット