







共通の電話タスク

コールの発信	番号をダイヤルする前またはダイヤルした後に、  を押します。
コールへの応答	 を押すか、 [応答] ソフトキーを押します。
コールの終了	 を押すか、 [終了] ソフトキーを押します。
番号のリダイヤル	 を押すか、 [リダイヤル] ソフトキーを押します。
電話のミュート (消音)	 を押します。
通話履歴の使用	 を押して通話履歴を選択し、その後、表示するリストを選択します。ダイヤルするには、リストを強調表示して [ダイヤル] を押します。
コールの保留 / 復帰	コールを保留するには、 [保留] ソフトキーを押します。また、コールを復帰するには、 [復帰] ソフトキーを押します。
新しい番号への コールの転送	[転送] ソフトキーを押して、番号を入力してから、 [転送] を押します。
標準 (アドホック) 会議コールの開始	[会議] ソフトキーを押し、参加者の番号をダイヤルして、再度、 [会議] を押します。
すべてのコールの 転送	[不在] ソフトキーを押します。



Cisco, Cisco Systems, the Cisco logo, and the Cisco Systems logo are registered trademarks or trademarks of Cisco Systems, Inc. and/or its affiliates in the United States and certain other countries. All other trademarks mentioned in this document or Website are the property of their respective owners. The use of the word partner does not imply a partnership relationship between Cisco and any other company.(0705R)

Copyright © 2007 Cisco Systems, Inc. All rights reserved.

OL-14708-01-J



クイック リファレンス



Cisco Unified IP Conference Station 7937G for Cisco Unified Communications Manager 6.0

ソフトキーの定義

電話機の画面のアイコン

ボタン アイコン

共通の電話タスク

ソフトキーの定義

短縮	短縮ダイヤル番号を使用してダイヤルします。
応答	呼び出し中のコールに応答します。
<<	入力した文字を削除します。
割込み	共有回線上のコールに自分自身を追加します。
折返し	話中の回線が対応可能になったときに通知を受け取ります。
C 割込	共有回線上のコールに自分自身を追加し、会議を開催します。
不在	コール転送を設定 / キャンセルします。
クリア	レコードまたは設定を削除します。
参加者	会議参加者を表示します。
会議	会議コールを開始します。
詳細	発信履歴、着信履歴、または不在履歴のすべてに関する情報を受け取ります。
ダイヤル	電話番号をダイヤルします。
D 転送	2 つのコールを結合します。
ダウン	ディスプレイ画面のコントラスト設定値を小さくします。
編集	通話履歴内の番号を編集します。
終了	現在のコールを切断します。
終了	前の画面に戻ります。
G ピック	別のグループ内で呼び出し中のコールに応答します。
保留	アクティブなコールを保留します。
即転送	コールをボイス メッセージシステムに送信またはリダイレクトします。
参加	すでに回線にある他のコールに参加し、会議を開催します。
ミーティング	ミーティング会議を開催します。
メッセージ	ボイス メッセージを設定、確認、または再生します。
次へ	追加のソフトキーを表示します。
発信	新しいコールを発信します。
オフ	ディスプレイ画面のバックライトをオフにします。

オン	ディスプレイ画面のバックライトをオンにします。
パーク	コールをパークし表示します。
ピック	グループ内で呼び出し中のコールに応答します。
再生	選択した呼出音タイプを再生します。
リダイヤル	最後にダイヤルした番号をリダイヤルします。
復帰	保留中のコールを復帰させます。
保存	選択した設定値を保存します。
選択	メニュー項目またはコールを選択します。
送信	パーソナル ディレクトリへのアクセス用に入力したログインIDとPINを確認します。
転送	コールを転送します。
アップ	ディスプレイ画面のコントラスト設定値を大きくします。
更新	ディスプレイ画面の内容を更新します。
確認	セキュリティの設定時に入力したユーザ名とパスワードを確認します。
ボイスメール	ボイスメールの内容を確認します。

電話機の画面のアイコン




回線とコールの状態

	保留中のコール
	接続コール
	着信コール
	オフフック
	使用中の共有回線

その他の機能

	オンのチェックボックス
	ロック済み
	メッセージ受信中
	設定
	オフのチェックボックス
	ロック解除

ボタンアイコン

	オフフック
	オンフック
	ナビゲーション
	選択
	アプリケーション
	ディレクトリ
	リダイヤル
	音量アップ
	音量ダウン
	ミュート
	ソフトキー