






電話機の一般的なタスク

電話機でオンラインヘルプを表示する	 を押します。
コールを発信する	番号をダイヤルする前後にオフフックにします。
番号をリダイヤルする	[リダイヤル] を押します。
コール中にハンドセットに切り替える	ハンドセットを取り上げます。
コール中に、スピーカまたはヘッドセットに切り替える	 または  を押し、ハンドセットを置きます。
電話機をミュートにする	 を押します。
履歴を使用する	 を押し、履歴を選択します。ダイヤルするには、リストを強調表示し、オフフックにします。
番号を編集する	[編集] 、<<または>>を押します。
コールを保留 / 復帰する	[保留] または [復帰] を押します。
コールを新しい番号に転送する	[転送] を押し、番号を入力してから、 [転送] をもう一度入力します。
インターコム コールを発信する	インターコム ボタンを押し、必要に応じて番号を入力します。トーン音が聞こえたら、通話を開始します。
標準の(アドホック)会議コールを開催する	[次へ] > [会議] を押し、参加者にダイヤルしてから、再び [会議] を押します。



クイック リファレンス



Cisco Unified IP Phone 7961G/7961G-GE および 7941G/7941G-GE 電話ガイド for Cisco Unified Communications Manager 6.1 (SCCP / SIP)

ソフトキーの機能
電話スクリーンのアイコン
ボタン アイコン
電話機の一般的なタスク

ソフトキーの機能

短縮	短縮ダイヤルのインデックス番号を使用してダイヤルする
応答	コールに応答する
戻る	前のヘルプの項目に戻る
割込み	共有回線のコールに参加する
折返し	話し中または呼び出し中の内線が対応可能になったときに通知を受信する
キャンセル	変更内容を適用せずに、操作をキャンセルまたは画面を終了する
C 割込	共有回線のコールに参加し、会議を開催する
不在	コール転送を設定またはキャンセルする
クリア	レコードまたは設定を削除する
閉じる	現在の画面を閉じる
参加者	会議の参加者を表示する
会議	会議コールを作成する
削除	編集機能を使用しているときに、カーソルの右側にある文字を削除する
詳細 (SCCP のみ)	不在履歴および着信履歴内の複数のコールに関する詳細レコードを開く
ダイヤル	番号をダイヤルする
D 転送 (SCCP のみ)	2 つのコールを相互に転送する
サイレント	サイレントをオンまたはオフにする
編集	履歴の電話番号を編集する
終了	現在のコールまたは現在のインターコムコールを切断する
削除	設定をデフォルトに戻す
終了	前の画面に戻る
G ピック	他のグループで呼び出し中のコールに応答する
即転送	ボイス メッセージシステムにコールをすぐに転送またはリダイレクトする
参加 (SCCP のみ)	既存の複数のコールを結合して、会議を開催する
リンク	関連のあるヘルプの項目を表示する
メイン	[ヘルプ] メイン メニューを表示する



Cisco, Cisco Systems, the Cisco logo, and the Cisco Systems logo are registered trademarks or trademarks of Cisco Systems, Inc. and/or its affiliates in the United States and certain other countries. All other trademarks mentioned in this document or Website are the property of their respective owners. The use of the word partner does not imply a partnership relationship between Cisco and any other company. (0705R)





Copyright © 2007 Cisco Systems, Inc. All rights reserved.

OL-14683-01-J

ミーティング	Meet-Me 会議コールを開催する
次へ	その他のソフトキーを表示する
発信	新しいコールを発信する
他 Grp	関連付けられているグループで呼び出し中のコールに応答する
パーク	コール パークを使用してコールを保存する
ピックアップ	グループ内のコールに応答する
品質	問題のあるコールに関する情報をシステム管理者に送信する
リダイヤル	最後にダイヤルした電話番号にリダイヤルする
削除	会議の参加者を削除する
復帰	保留されたコールを復帰する
ドロップ	会議コールに最後に追加された参加者を削除する
保存	選択した設定を保存する
検索	ディレクトリのリストを検索する
選択	メニュー項目またはコールを選択する
転送	コールを転送する
更新	内容を更新する
ビデオ (SCCP のみ)	ビデオ表示モードを選択する
<<	入力した文字を削除する
>>	入力した文字の上を移動する





電話スクリーンのアイコン

回線およびコールの状態

	コール転送が有効
	コールの保留
	接続コール
	コールの着信

	オフフック
	オンフック
	使用中の共有回線
	メッセージ受信
	認証されたコール
	暗号化されたコール
	短縮ダイヤル、履歴、またはディレクトリのリスト内のビジー回線 (BLF 機能)
	短縮ダイヤル、履歴、またはディレクトリのリスト内のアイドル回線 (BLF 機能)
	短縮ダイヤル、履歴、またはディレクトリのリスト (回線ステータス不明)
	サイレント状態の回線 (BLF 機能)
	アイドル状態のインターコム回線
	一方向のインターコム コール
	双方向のインターコム コール



オーディオまたはビデオのモード

	ハンドセットを使用中
	ヘッドセットを使用中
	スピーカフォンを使用中
	ビデオが有効 (SCCP のみ)

機能へのアクセス

	機能が割り当て済みのボタン
	モビリティが割り当て済みのボタン
	保留が割り当て済みのボタン
	会議が割り当て済みのボタン
	転送が割り当て済みのボタン
	電話機サービス URL が割り当て済みのボタン
	履歴の URL エントリが編集可能 (SIP のみ)
	選択されたオプション
	機能が有効

ボタンアイコン

	メッセージ
	サービス
	ヘルプ
	ディレクトリ
	設定
	音量
	スピーカ
	ミュート
	ヘッドセット