



## 追加キット

- 2支柱ラックのラック マウントキット (1 ページ)
- ラック マウントキット NXK-ACC-KIT-1RU (1 ページ)
- ラック マウントキット N3K-C3064-ACC-KIT (2 ページ)
- エアーフロー スリーブ (3 ページ)

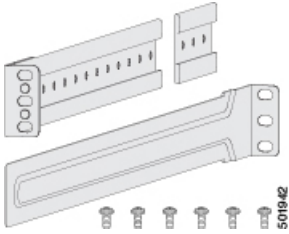

### 2支柱ラックのラック マウントキット

下表は、2支柱ラック マウントキット (NXK-ACC-KIT-2P) の内容をリストし、説明します。

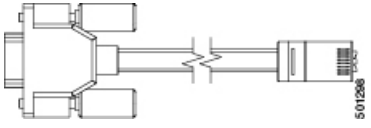
図	説明	数量
	ラックマウントキット ・ブラケット (2) ・M4 プラスなベネジ(4) ・No.8 フラットヘッドネジ(8)	1

### ラック マウント キット NXK-ACC-KIT-1RU

下表は、1RU ラックマウントキット (NXK-ACC-KIT-1RU) の内容をリストし、説明しています。

図	説明	数量
	ラックマウントキット <ul style="list-style-type: none"> <li>• 前面ブラケット (2個)</li> <li>• 背面ブラケット (2個)</li> <li>• スライダ レール (2)</li> <li>• M4 なべ頭ネジ (10)</li> </ul>	1
	接地ラグキット <ul style="list-style-type: none"> <li>• 2 ホールラグ (1)</li> <li>• M4 X 8 mm プラスなべネジ (2)</li> </ul>	1
N/A	EAC 準拠のマニュアル	1
N/A	中国のお客様向け危険物質一覧	1

次の表では、注文可能なコンソール ケーブル (CAB-CONSOLE-RJ45) を一覧表示し、説明しています。

図	説明	数量
	DB-9F および RJ-45F コネクタがあるコンソール ケーブル	1

## ラックマウントキット N3K-C3064-ACC-KIT

下表は、1RUラックマウントキット (N3K-C3064-ACC-KIT) の内容をリストし、説明します。

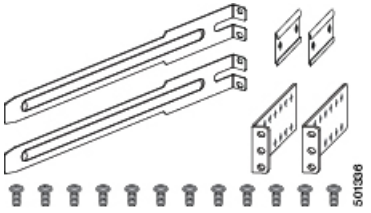

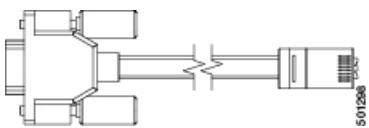
図	説明	数量
	ラックマウントキット <ul style="list-style-type: none"> <li>• フロントマウントアングルブラケット (2)</li> <li>• 背面マウントスライダブラケット (2)</li> <li>• スライダ レール (2)</li> <li>• M4 x 7 mm 取り付けネジ (16)</li> </ul>	1

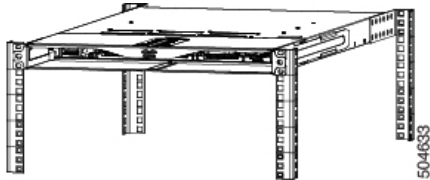
図	説明	数量
	接地ラグキット <ul style="list-style-type: none"> <li>• 2 ホールラグ (1)</li> <li>• M4 X 8 mm プラスチックネジ (2)</li> </ul>	1
N/A	EAC 準拠のマニュアル	1
N/A	中国のお客様向け危険物質一覧	1

次の表では、注文可能なコンソールケーブル (CAB-CONSOLE-RJ45) を一覧表示し、説明しています。

図	説明	数量
	DB-9F および RJ-45F コネクタがあるコンソールケーブル	1

## エアーフロースリーブ

次の表では、エアーフロースリーブ (N9K-AIRFLOW-SLV) を一覧表示して説明します。

図	説明	数量
	エアーフロースリーブ	1



## 翻訳について

このドキュメントは、米国シスコ発行ドキュメントの参考和訳です。リンク情報につきましては、日本語版掲載時点で、英語版にアップデートがあり、リンク先のページが移動/変更されている場合がありますことをご了承ください。あくまでも参考和訳となりますので、正式な内容については米国サイトのドキュメントを参照ください。