



## 追加キット

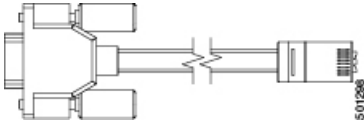
- ラック マウント キット NXK-ACC-KIT-1RU (1 ページ)
- ラック マウント キット N3K-C3064-ACC-KIT (2 ページ)
- エアフロー スリーブ (2 ページ)
- 換気ブラケット (3 ページ)

### ラック マウント キット **NXK-ACC-KIT-1RU**

下表は、1RU ラックマウント キット (NXK-ACC-KIT-1RU) の内容をリストし、説明しています。

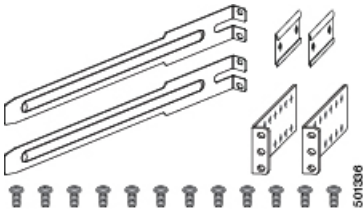

図	説明	数量
	ラックマウント キット <ul style="list-style-type: none"> <li>• 前面ブラケット (2 個)</li> <li>• 背面ブラケット (2 個)</li> <li>• スライド レール (2)</li> <li>• M4 なべ頭ネジ (10)</li> </ul>	1
	接地ラグキット <ul style="list-style-type: none"> <li>• 2 ホールラグ (1)</li> <li>• M4 X 8 mm プラスなベネジ (2)</li> </ul>	1
N/A	EAC 準拠のマニュアル	1
N/A	中国のお客様向け危険物質一覧	1

次の表では、注文可能なコンソール ケーブル (CAB-CONSOLE-RJ45) を一覧表示し、説明しています。

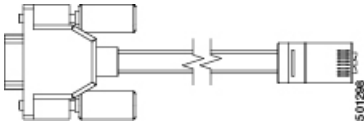
図	説明	数量
	DB-9F および RJ-45F コネクタがあるコンソール ケーブル	1

## ラックマウントキット N3K-C3064-ACC-KIT

下表は、1RUラックマウントキット（N3K-C3064-ACC-KIT）の内容をリストし、説明します。

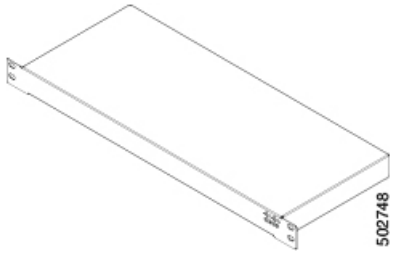
図	説明	数量
	ラックマウントキット <ul style="list-style-type: none"> <li>• フロントマウントアングルブラケット (2)</li> <li>• 背面マウントスライダブラケット (2)</li> <li>• スライダレール (2)</li> <li>• M4 x 7 mm 取り付けネジ (16)</li> </ul>	1
	接地ラグキット <ul style="list-style-type: none"> <li>• 2 ホールラグ (1)</li> <li>• M4 X 8 mm プラスなベネジ (2)</li> </ul>	1
N/A	EAC 準拠のマニュアル	1
N/A	中国のお客様向け危険物質一覧	1

次の表では、注文可能なコンソールケーブル（CAB-CONSOLE-RJ45）を一覧表示し、説明しています。

図	説明	数量
	DB-9F および RJ-45F コネクタがあるコンソール ケーブル	1

## エアフロースリーブ

次の表では、エアフロースリーブ（NXA-AIRFLOW-SLV3）を一覧表示して説明します。


図	説明	数量
	エアフロー スリーブ	1

## 換気ブラケット

次の表では、換気ブラケット (NXA-ACC-BAV2) を一覧表示して説明します。



- (注) NEBS (ネットワーク機器-構築システム) コンプライアンスのみに換気ブラケット (NXA-ACC-BAV2) が必要です。

図	説明	数量
	換気ブラケット	1



## 翻訳について

このドキュメントは、米国シスコ発行ドキュメントの参考和訳です。リンク情報につきましては、日本語版掲載時点で、英語版にアップデートがあり、リンク先のページが移動/変更されている場合がありますことをご了承ください。あくまでも参考和訳となりますので、正式な内容については米国サイトのドキュメントを参照ください。