

バージョン 5.0 からの 5.2 への CEM のアップグレード手順

目次

[概要](#)

[前提条件](#)

[要件](#)

[使用するコンポーネント](#)

[アップグレード手順](#)

概要

この資料はバージョン 5.0 からの 5.2 に Cisco エネルギー管理 (CEM) のアップグレード手順を記述したものです。

前提条件

要件

このドキュメントに関する固有の要件はありません。

使用するコンポーネント

このドキュメントの情報は、次のソフトウェアとハードウェアのバージョンに基づくものです。

- Cisco エネルギー 管理サーバ
- Cisco エネルギー管理コントローラ

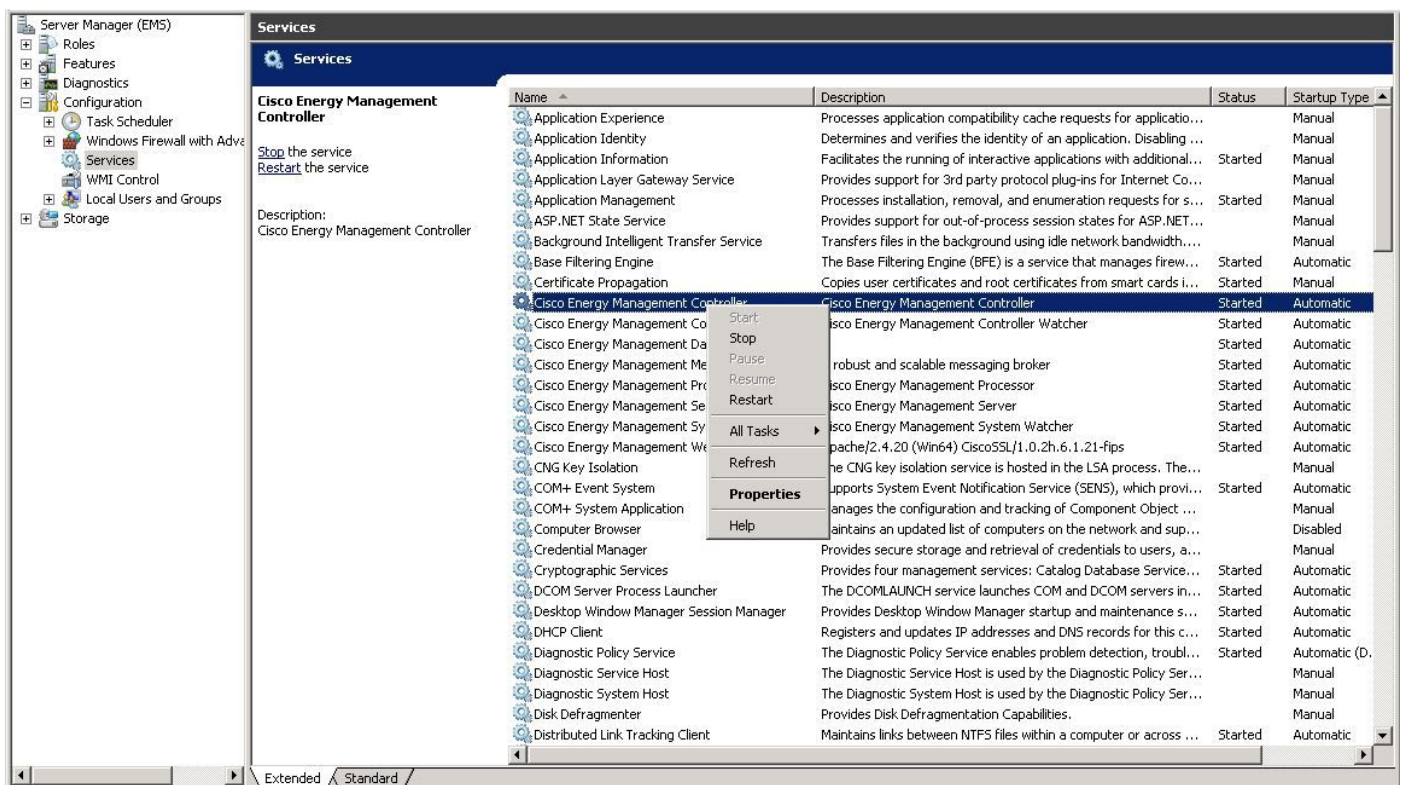
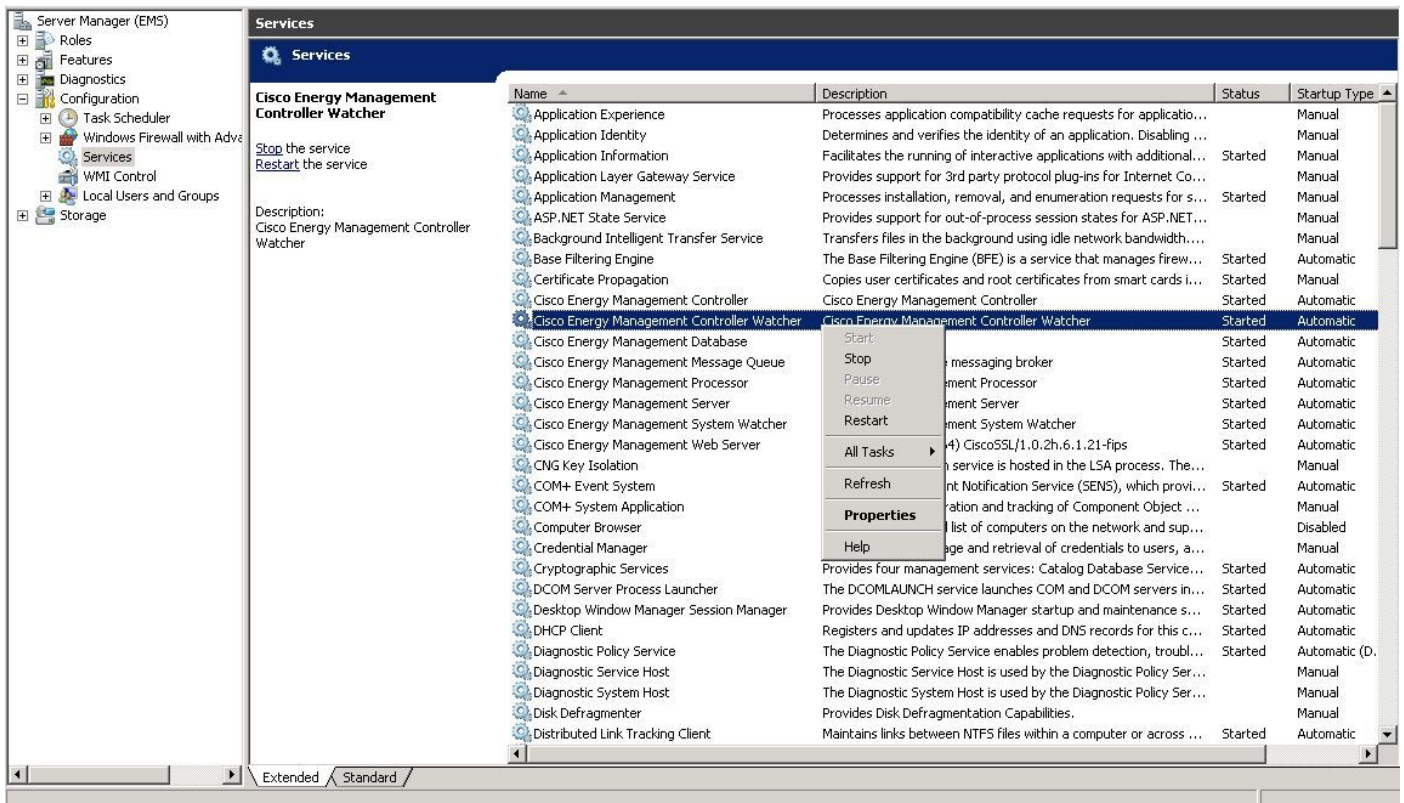
このドキュメントの情報は、特定のラボ環境にあるデバイスに基づいて作成されたものです。このドキュメントで使用するすべてのデバイスは、クリアな (デフォルト) 設定で作業を開始しています。ネットワークが稼働中の場合は、コマンドが及ぼす潜在的な影響を十分に理解しておく必要があります。

アップグレード手順

5.0 から 5.2 までアップグレード CEM コントローラおよびサーバ。

バックアップを最後に奪取 するために確認するためにアップグレードする前に 5.0 から 5.2 へ CEM バージョンをアップグレードするために次の手順に従って下さい。

1. CEM プロセスをシャットダウンして下さい。



2. サーバパッチをダウンロードし、5.0 から 5.1 サーバアップデートをからアップデートして下さい; <https://cem-update.cisco.com/download/?version=44342>。

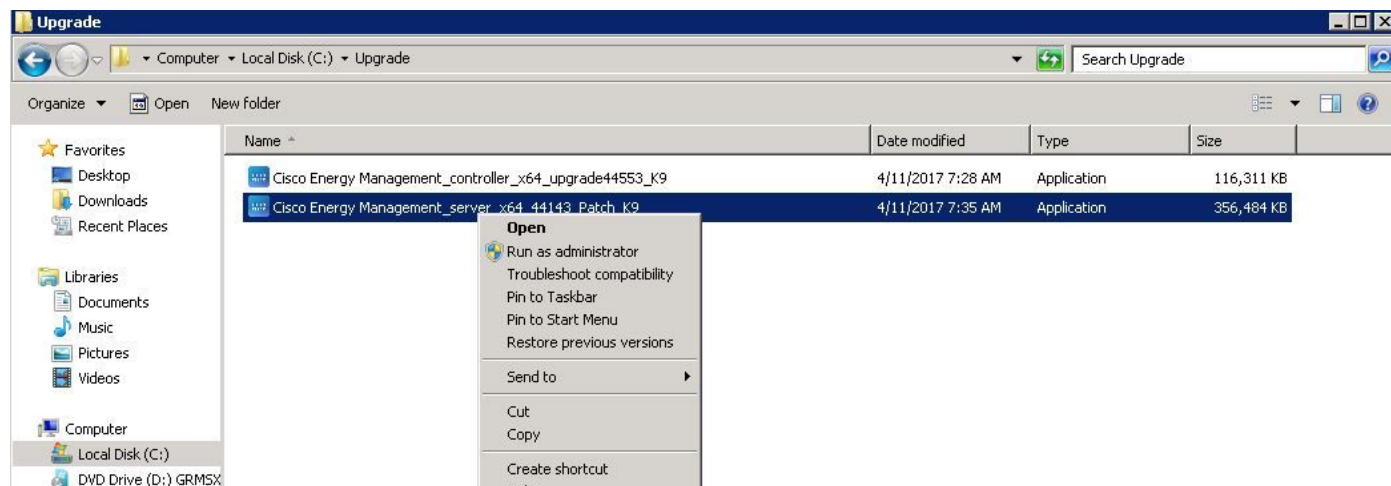
Cisco Energy Management Suite

Versions:	5.1.0 (Revision 44342)			
5.2.0	<u>Controller</u> <u>Server</u>			
5.1.0				
5.0.1				
5.0.0				
File	Platform	Release Date	Size	
Energy Management server 5.1.0 for Windows 64 bit CiscoEnergyManagement_server_5.1.0_x64_44143_K9.exe	Windows 64-bit	25-Jan-2016	396.2 MB	Download
Energy Management server patch 5.0.x to 5.1.0 for Windows 64 bit Cisco Energy Management_server_x64_44143_Patch_K9.exe	Windows 64-bit	25-Jan-2016	348.1 MB	Download
Cisco Energy Management User Guide.pdf Cisco Energy Management User Guide.pdf		25-Jan-2016	2.4 MB	Download
Cisco Energy Management as a Service Installation Guide.pdf Cisco Energy Management as a Service Installation Guide.pdf		25-Jan-2016	281.4 KB	Download
Cisco Energy Management Installation Guide.pdf Cisco Energy Management Installation Guide.pdf		25-Jan-2016	510.2 KB	Download
Cisco Energy Management as a Service User Guide.pdf Cisco Energy Management as a Service User Guide.pdf		25-Jan-2016	2.3 MB	Download
Release Notes release_notes.html		25-Jan-2016	17.6 KB	Download

アップグレードするとき、ファイルの名で **_upgrade** とファイルを使用して下さい、名前の **_upgrade** のないファイルは完全なインストールであり、データを一掃します。

管理者として実行されるようにアップグレード ファイルを実行して下さい。

アップデート ファイルを実行する場合、セットアップ ウィザードはアップデートプロセスによってガイドします。



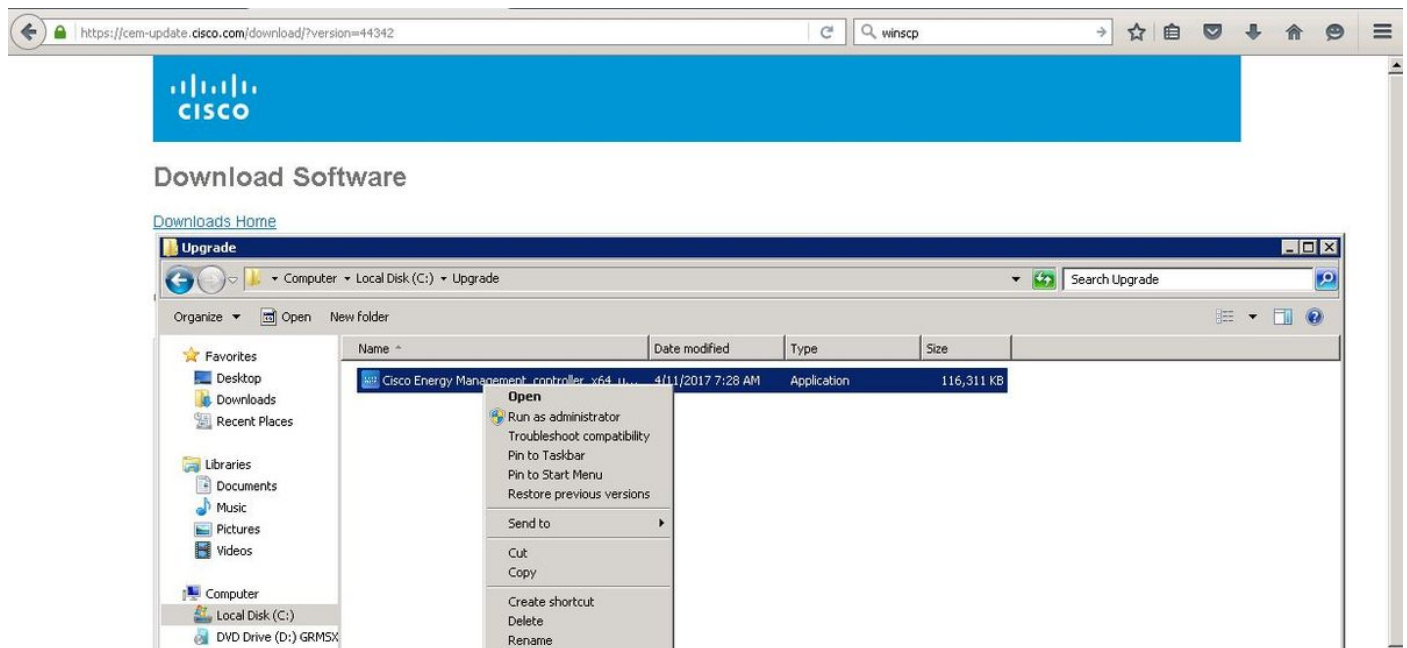
3. コントローラ パッチをダウンロードし、5.0 から 5.1 コントローラ アップデートをからアップデートして下さい; <https://cem-update.cisco.com/download/?version=44342>。

Cisco Energy Management Suite

Versions:	5.1.0 (Revision 44342)			
5.2.0				
5.1.0				
5.0.1				
5.0.0				
	<u>Controller</u> <u>Server</u>			
File	Platform	Release Date	Size	
Energy Management Controller 5.1.0 for Windows (64-bit) Cisco Energy Management_controller_x64_44553_K9.exe	Windows 64-bit	25-Jan-2016	161.5 MB	Download
Energy Management Controller patch 5.0.x to 5.1.0 for Windows (32-bit) Cisco Energy Management_controller_x86_upgrade44553_K9.exe	Windows 32-bit	25-Jan-2016	111.9 MB	Download
Cisco Energy Management 5.1.0 for CentOS (32-bit) EnergyWise-Controller-5.1-44342.i686.rpm	Linux 32-bit	25-Jan-2016	39.3 MB	Download
Energy Management Controller 5.1.0 for Windows (32-bit) Cisco Energy Management_controller_x86_44553_K9.exe	Windows 32-bit	25-Jan-2016	159.8 MB	Download
Energy Management Controller patch 5.0.x to 5.1.0 for Windows (64-bit) Cisco Energy Management_controller_x64_upgrade44553_K9.exe	Windows 64-bit	25-Jan-2016	113.6 MB	Download

アップグレードをするとき、ファイルの名で **_upgrade** とファイルを使用して下さい、名前の **_upgrade** のないファイルは完全なインストールであり、データを一扫します。

アップデート ファイルを実行する場合、セットアップ ウィザードはアップデートプロセスによってガイドします。



アップグレードの後で、ログイン ページの新しい バージョンをチェックできます。

アップデートプロセスはすべてのサービスが作動中およびきちんと CEM UI 作業である場合正常でした。

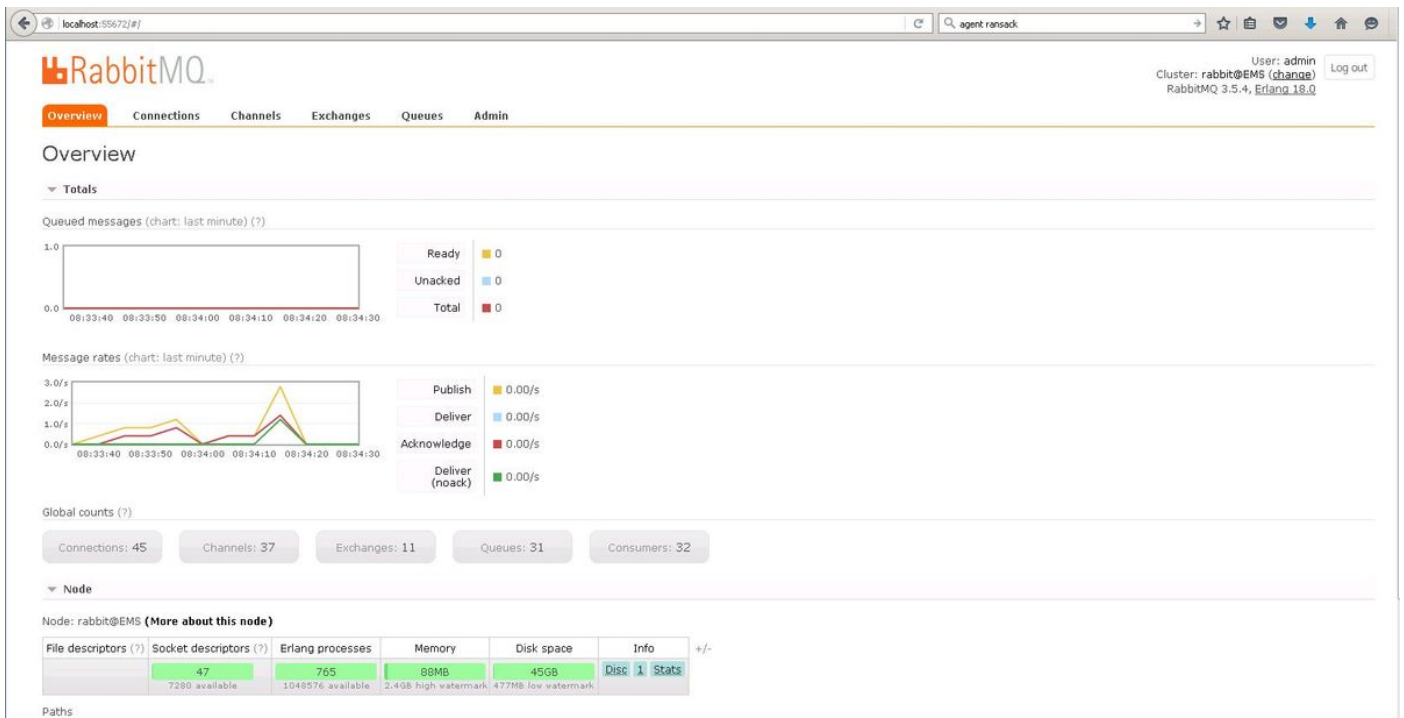


Cisco Energy Management
5.1.0.44143

Enter username
Enter password
Login

[Learn more](#)

4. メッセージ待ち行列はバージョン 5.2 アップグレードに移動する前に空である必要があります。メッセージ待ち行列が空である場合サーバの <http://<CentralServerIP>:55672> か localhost:55672 とチェックして下さい。



5. バージョン 5.1 > 5.2 サーバ アップグレード。

アップグレードをするとき、ファイルの名で **_upgrade** とファイルを使用して下さい、名前の **_upgrade** のないファイルは FULL インストールであり、データを一扫します。

参照リンク; http://www.cisco.com/web/software/285994366/134017/release_notes.html。

6. バージョン 5.1 > 5.2 コントローラ アップグレード。

ファイルの名でアップグレード 使用を **_upgrade** とのファイルするとき、名前の **_upgrade** のないファイルは完全なインストールであり、データを一扫します。