

SPA525GおよびSPA525G2 IP Phoneのネットワーク統計情報

目的

この記事では、SPA525G IP Phoneのネットワーク統計情報を確認する方法について説明します。ネットワーク統計情報をチェックすると、Wi-Fiまたはイーサネット接続を介したパケットの転送レートをバイト単位で確認できます。

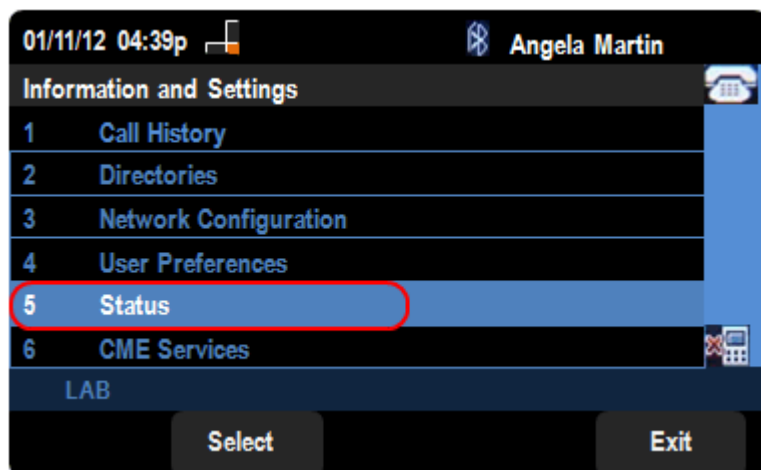
該当するデバイス

- ・ SPA525G
- ・ SPA525G2

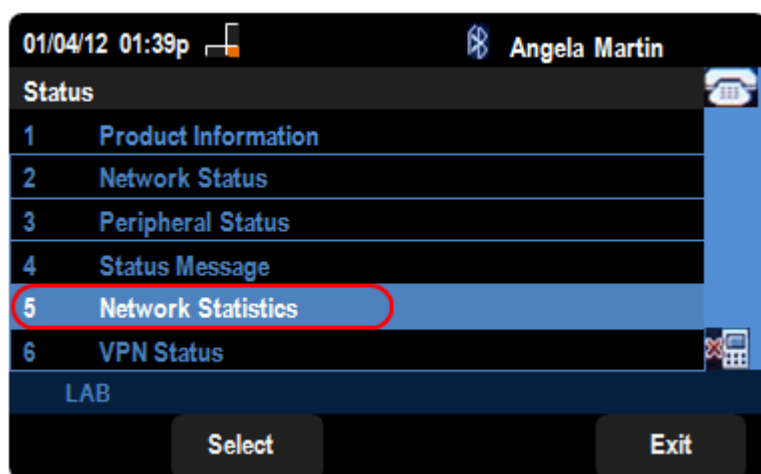
ステップバイステップの手順



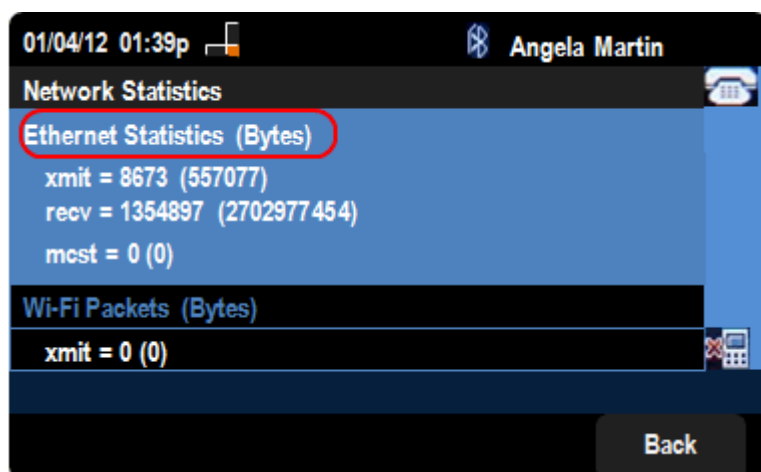
ステップ1：電話機の[Setup]ボタンを押します。[Information and Settings]メニューが表示されます。



ステップ2：ナビゲーションキーを使用し、[Status]まで下にスクロールします。[選択]ソフトキーを押します。

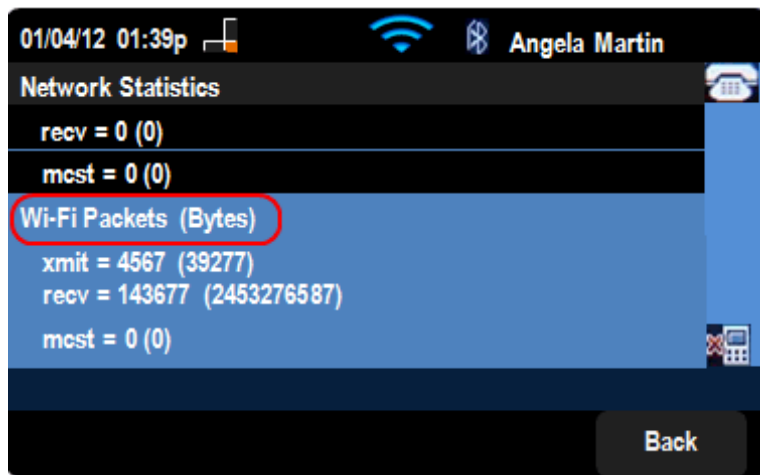


ステップ3:[Status]ページで、[Network Statistics]までスクロールし、[Select]ソフトキーを押します。



ステップ4:[Network Statistics]ページで、イーサネットパケットの転送速度を確認できます。パケットのサイズはバイト単位で表示されます。

- ・ xmit = xxxx (xxxxxx):SPA525G IP Phoneから送信されたイーサネットパケットの数。
- ・ recv = xxxxxxxx (xxxxxxxxxx):SPA525G IP Phoneに受信したイーサネットパケットの数。



ステップ5:[Network Statistics]ページで、Wi-Fiパケットの転送速度を確認することもできます。

- ・ xmit = xxxx (xxxxxx):SPA525G IP Phoneから送信されたWi-Fiパケットの数。
- ・ recv = xxxxxxxx (xxxxxxxxxx):SPA525G IP Phoneに受信されたwi-Fiパケットの数。