

FMC展開エラーのトラブルシューティングError"; このルールには脅威ライセンスが必要ですが、少なくとも1つのデバイスに脅威ライセンスがありません。"

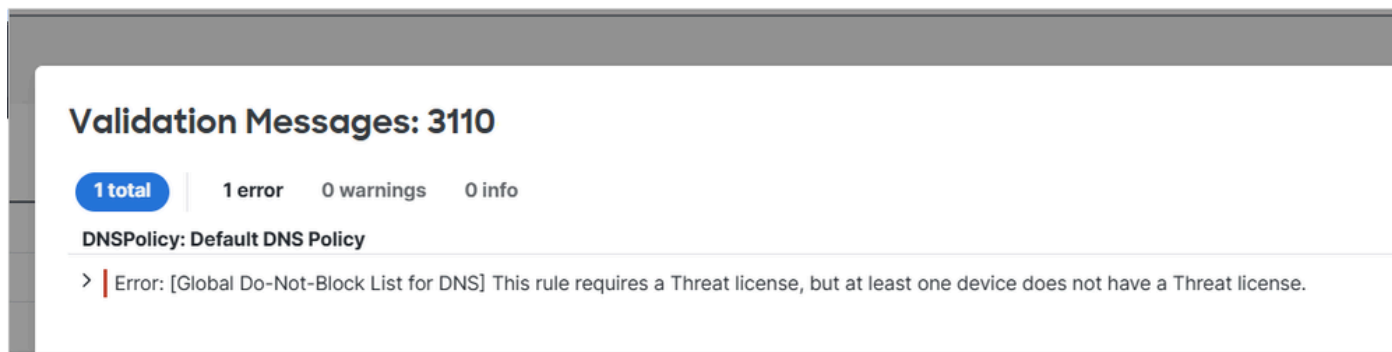
## 内容

---

---

## お問い合わせ内容

- Secure Firewall Management Center(FMC)が、Secure Firewall Threat Defense(FTD)ファイアウォールへの設定変更の展開に失敗します。
- 展開の試行中に、「[Global Do-Not-Block List for DNS] This rule requires a Threat license, but at least one device does not have a Threat license.」という検証エラーメッセージが生成されます。
- この問題により、設定の変更がターゲットデバイスに展開されなくなります。



FMC\_Deploy\_Error.png ( 導入エラー.png )

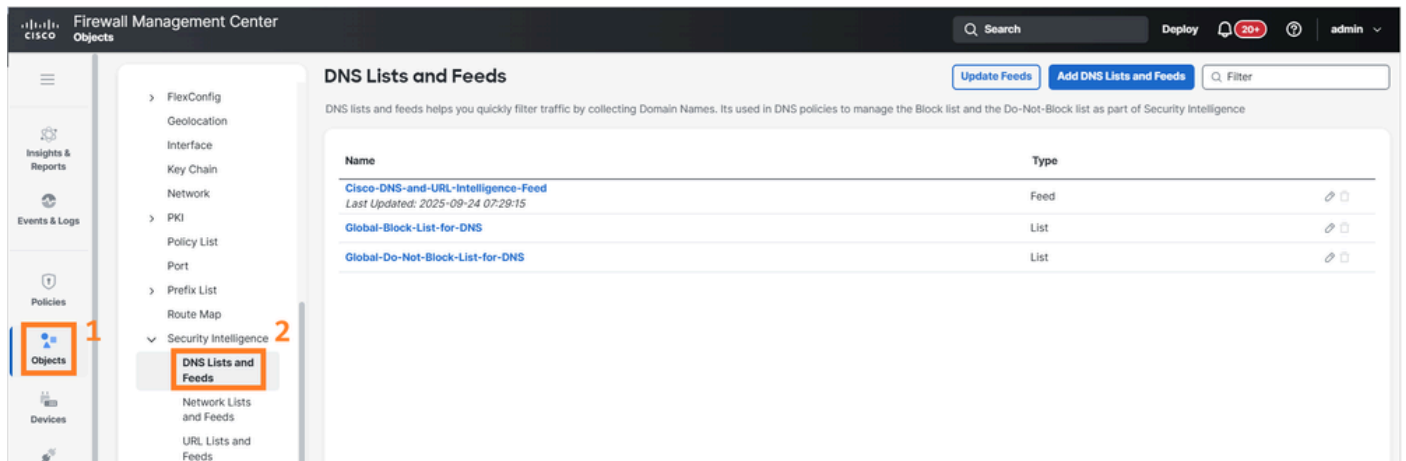
## 環境

- Cisco Secure Firewall Management Center(FMC)
- Cisco Secure Firewall Threat Defense(FTD)(Threat License(IPS)なし)

- ・ グローバルに構成されたDNSセキュリティインテリジェンスポリシー

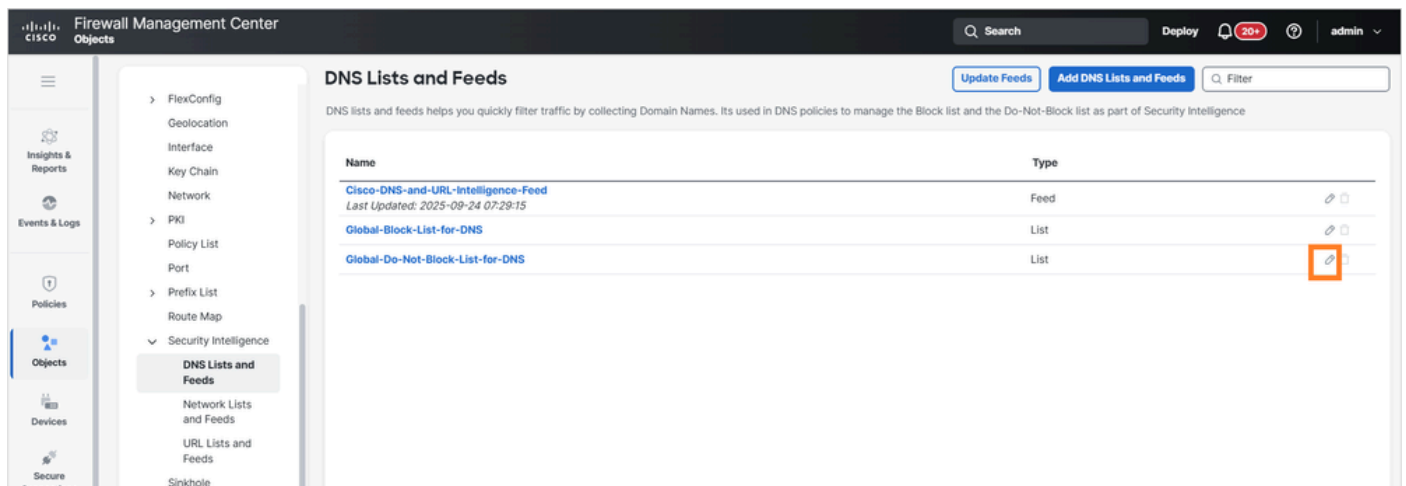
## 解決策

ステップ 1 : FMCで、 Objects > Security Intelligence > DNS Lists and Feedsの順に移動します。



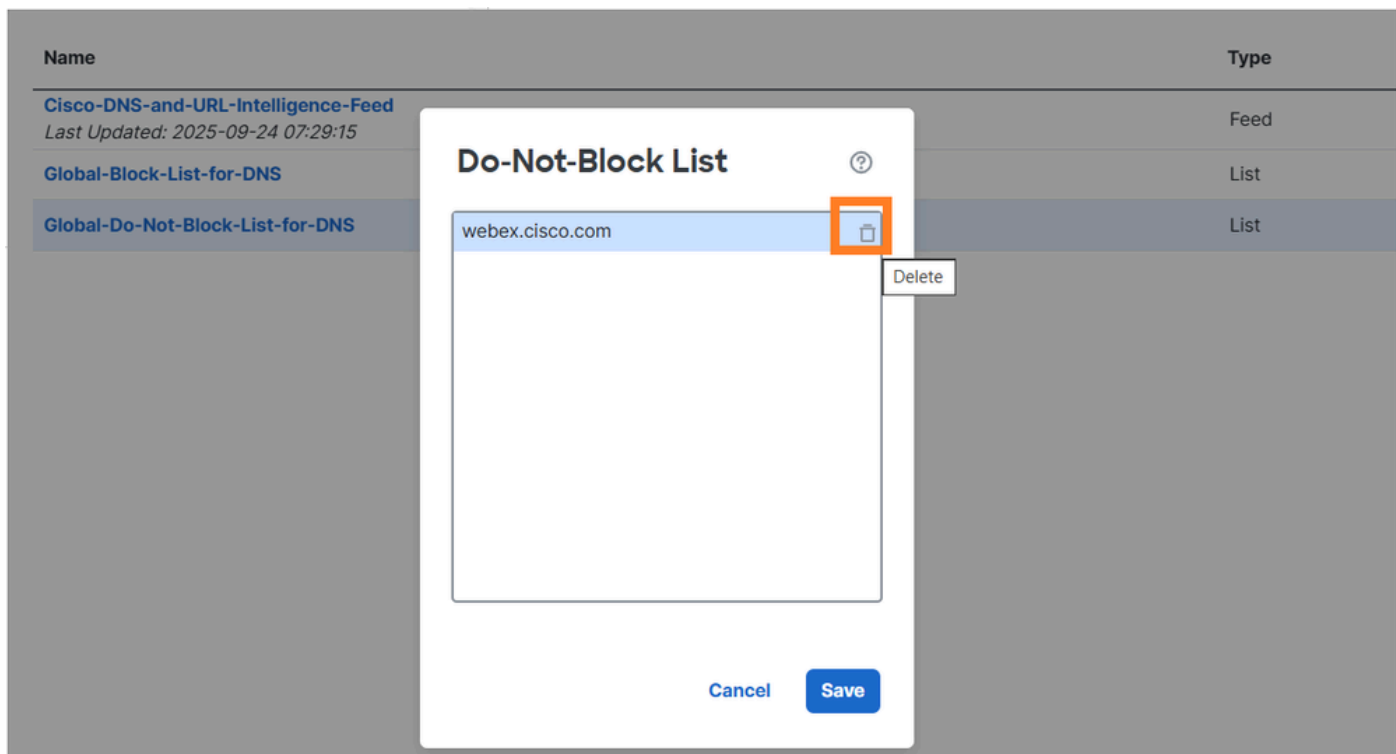
FMC\_Navigate\_DNS\_Lists\_and\_Feeds.pngファイル

ステップ 2 Global-Do-Not-Block-List-for-DNSオブジェクトを編集します。



FMC\_Edit\_DNS\_Lists\_and\_Feeds.pngファイル

ステップ 3 リストからURLオブジェクトを削除し、Save:



削除\_URLs\_from\_List.png

ステップ 4 ポリシーを展開します。

または、FTDに脅威(IPS)ライセンスを割り当てます。

これらの設定変更を行った後、以前のライセンス検証エラーが発生することなく、FTDファイアウォールへの導入が正常に完了しました。

## 原因

展開の失敗は、DNSセキュリティインテリジェンスポリシーの要件とターゲットデバイスで使用可能なライセンスレベルの不一致が原因です。FTDファイアウォールは脅威のライセンスなしで設定されていますが、グローバルDNSセキュリティインテリジェンスポリシーには、特に脅威のライセンス機能を必要とするルールが含まれています。

グローバルブロック/非ブロックリストを使用するDNSセキュリティインテリジェンス機能が正常に機能するには、脅威ライセンスが必要です。FMCが、これらのDNSセキュリティインテリジェンスルールを含む設定の変更を、脅威のライセンスを持たないデバイスに展開しようとする時、システムは検証エラーで展開を阻止しました。

## 関連コンテンツ

- <https://www.cisco.com/c/en/us/td/docs/security/secure-firewall/management-center/device-config/100/management-center-device-config-10-0/access-security-intelligence.html#Cisco Reference.dita b01f7b93-dd79-4804-9b23-b8057810e02f>
- [シスコのテクニカルサポートとダウンロード](#)

## 翻訳について

シスコは世界中のユーザにそれぞれの言語でサポート コンテンツを提供するために、機械と人による翻訳を組み合わせて、本ドキュメントを翻訳しています。ただし、最高度の機械翻訳であっても、専門家による翻訳のような正確性は確保されません。シスコは、これら翻訳の正確性について法的責任を負いません。原典である英語版（リンクからアクセス可能）もあわせて参照することを推奨します。