

Configurazione delle impostazioni DMZ per SPA122

Obiettivo

Una zona demilitarizzata (DMZ) è una parte di una rete che si trova dietro un firewall ma che è ancora aperta al pubblico. Una DMZ è utile per i server Web e di posta elettronica. Grazie alla protezione del firewall, un amministratore può limitare l'accesso ad alcuni servizi e porte nella DMZ sia dalla LAN che dalla WAN. A causa della separazione della DMZ dalla LAN normale, un compromesso nella sicurezza della DMZ non significa che vi sia un problema di sicurezza della LAN. L'obiettivo di questo articolo è quello di abilitare e configurare le impostazioni DMZ (Demilitarized Zone) sul dispositivo SPA122.

Dispositivi interessati

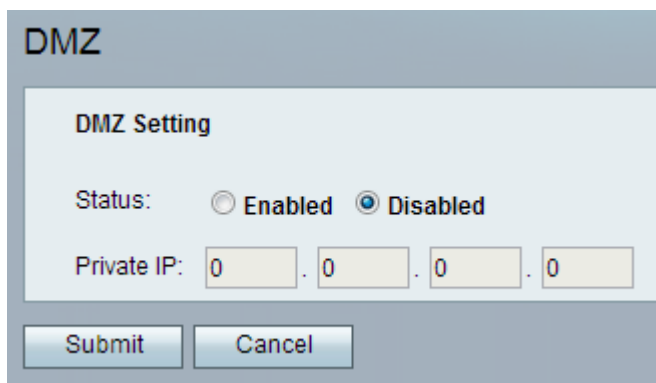
SPA122

Versione del software

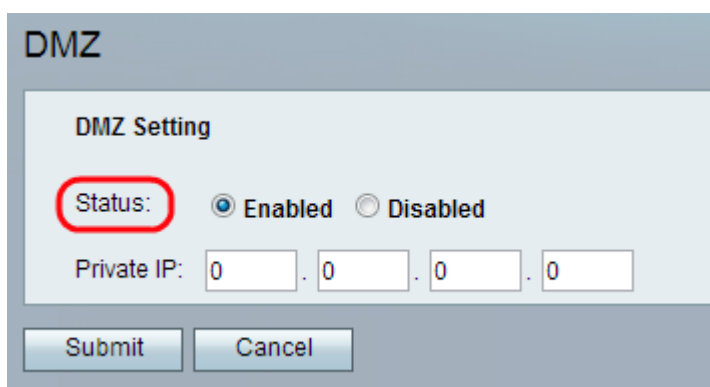
v1.1.0

Impostazioni DMZ

Passaggio 1. Accedere all'utility di configurazione Web e scegliere **Network Setup > Application > DMZ**. Viene visualizzata la pagina *DMZ*:



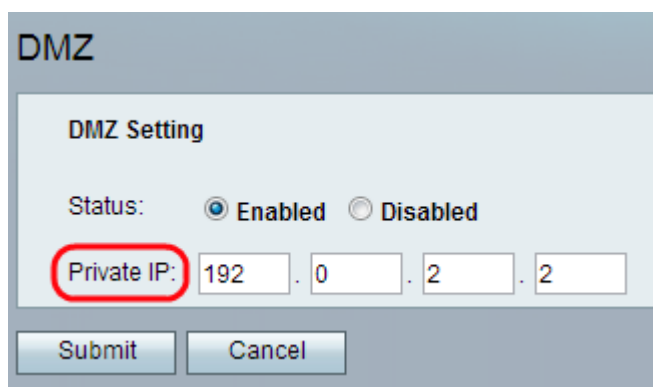
The screenshot shows the DMZ configuration page. The title is "DMZ". Under "DMZ Setting", the "Status" is set to "Disabled" (indicated by a selected radio button). The "Private IP" is set to "0 . 0 . 0 . 0". There are "Submit" and "Cancel" buttons at the bottom.



The screenshot shows the DMZ configuration page. The title is "DMZ". Under "DMZ Setting", the "Status" is set to "Enabled" (indicated by a selected radio button, which is circled in red). The "Private IP" is set to "0 . 0 . 0 . 0". There are "Submit" and "Cancel" buttons at the bottom.

Passaggio 2. Fare clic sul pulsante di opzione **Enabled** per abilitare l'impostazione DMZ sul

dispositivo dal campo Status (Stato). Lo stato predefinito della DMZ è impostato su Disattivato (Disabled).



DMZ

DMZ Setting

Status: Enabled Disabled

Private IP: 192 . 0 . 2 . 2

Submit Cancel

Passaggio 3. Immettere l'indirizzo IP locale del dispositivo a cui è possibile accedere tramite la DMZ nel campo Private IP (IP privato).

Passaggio 4. Fare clic su **Invia** per salvare le impostazioni oppure su **Annulla** per annullare eventuali voci non salvate.