

Inoltra tutte le chiamate in arrivo sui telefoni IP SPA525G o SPA525G2

Obiettivi

È possibile configurare un telefono IP per inoltrare tutte le chiamate in arrivo a un altro numero interno.

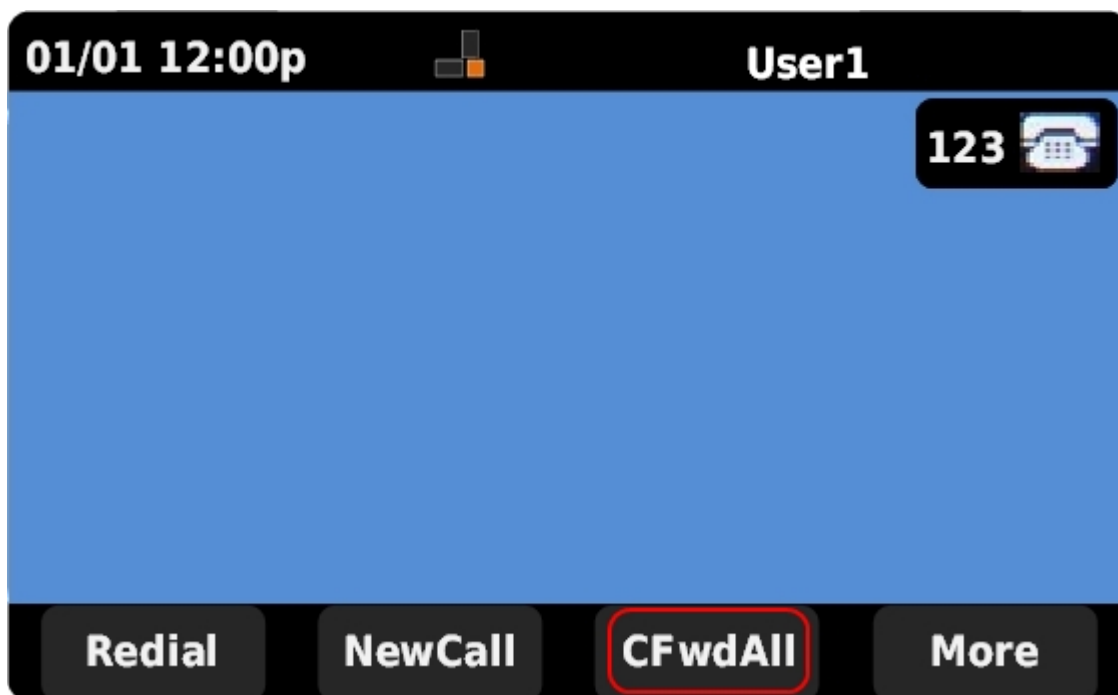
Questo documento spiega come inoltrare tutte le chiamate ai telefoni IP SPA525G e SPA525G2.

Dispositivi interessati

- SPA525G IP Phone
- SPA525G2 IP Phone

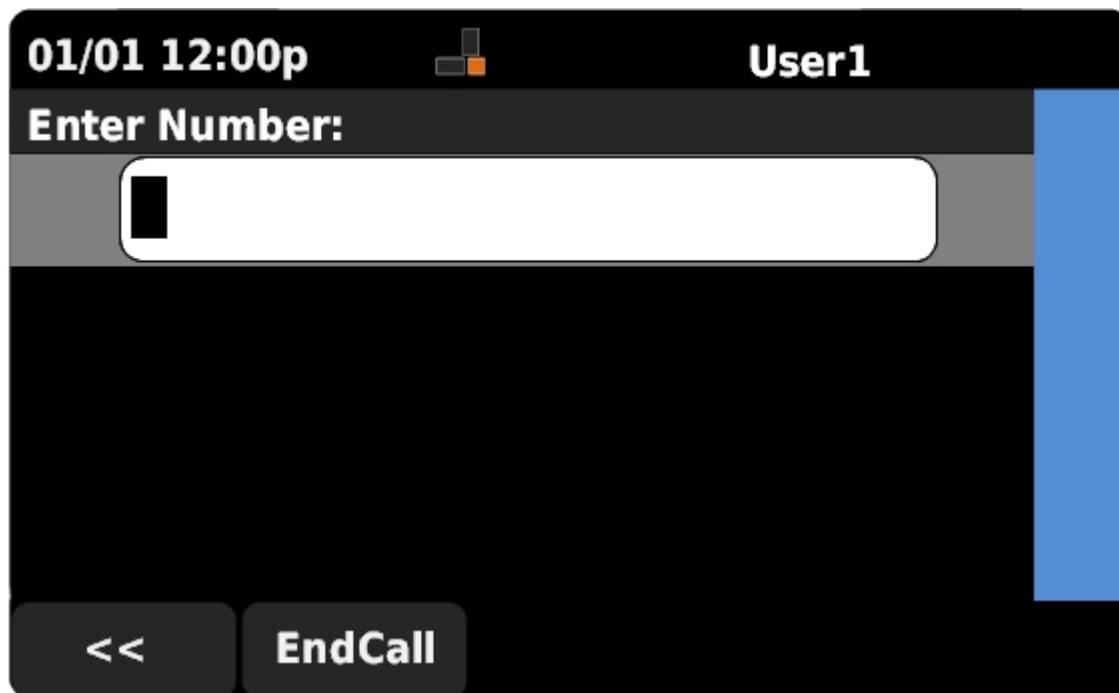
Procedura dettagliata

Inoltra tutte le chiamate in arrivo su IP Phone

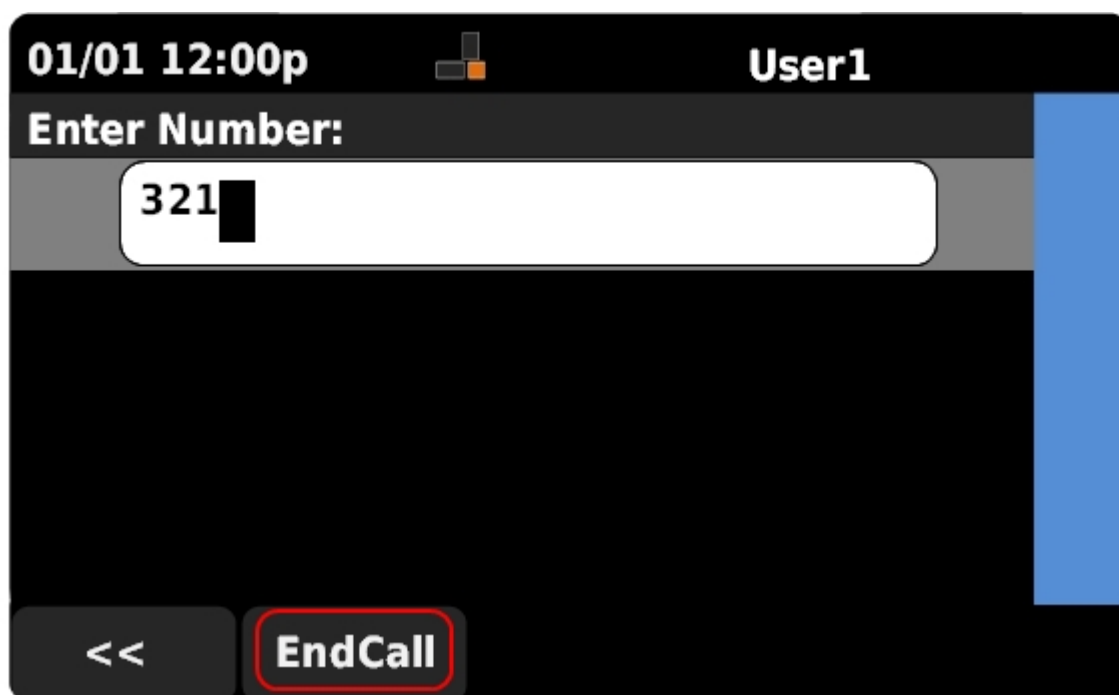


Passaggio 1. Premere **CFwdAll** per impostare l'inoltro di chiamata.

Nota: Se **CFwdAll** non è visualizzato, premere **More** fino a visualizzare la scheda.



Passaggio 2. Immettere il numero di interno a cui verranno inoltrate tutte le chiamate in arrivo.



Passaggio 3. Premere **EndCall** per iniziare l'inoltro di tutte le chiamate al numero di interno immesso.

Passaggio 4. Premere **CFwdAll** per disattivare l'inoltro di chiamata quando non è più necessario.