

Configurazione di Deep Bass sulle serie SPA300 e SPA500 IP Phone

Obiettivi

L'audio dei telefoni IP può essere configurato in base alle preferenze dell'utente. I bassi profondi del dispositivo possono essere modificati tra tre formati diversi.

Questo documento spiega come configurare le basse profonde sulle serie SPA300 e SPA500 IP Phone.

Dispositivi interessati

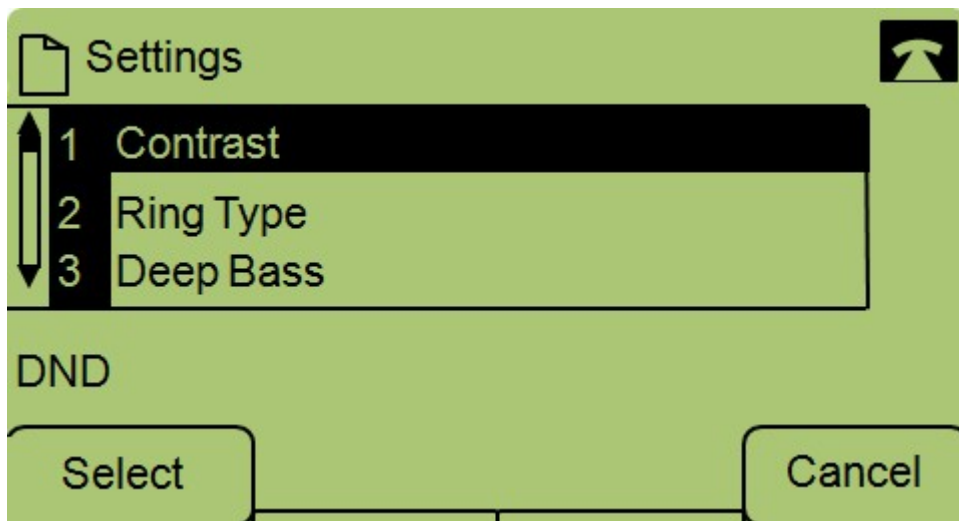
- Serie SPA300
- Serie SPA500

Deep Bass

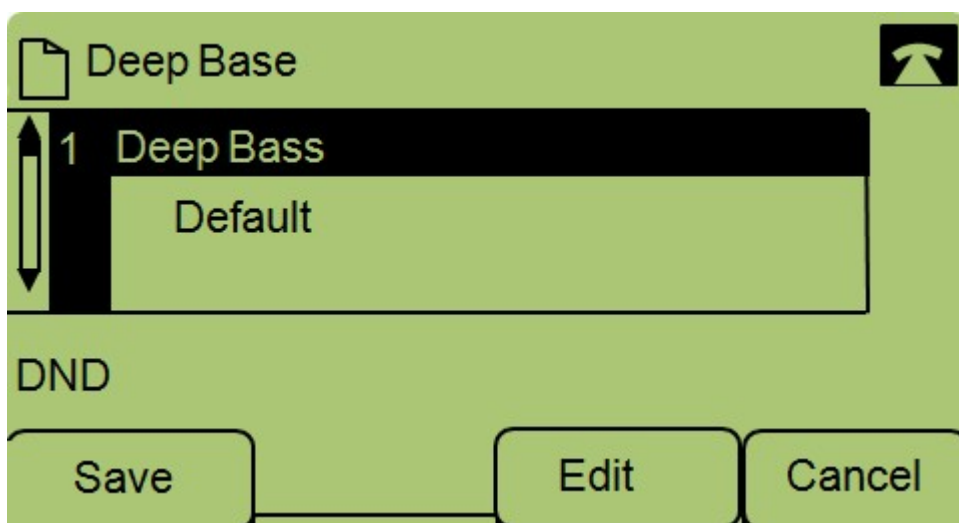
Passaggio 1. Premere il tasto Setup per aprire il menu Setup.



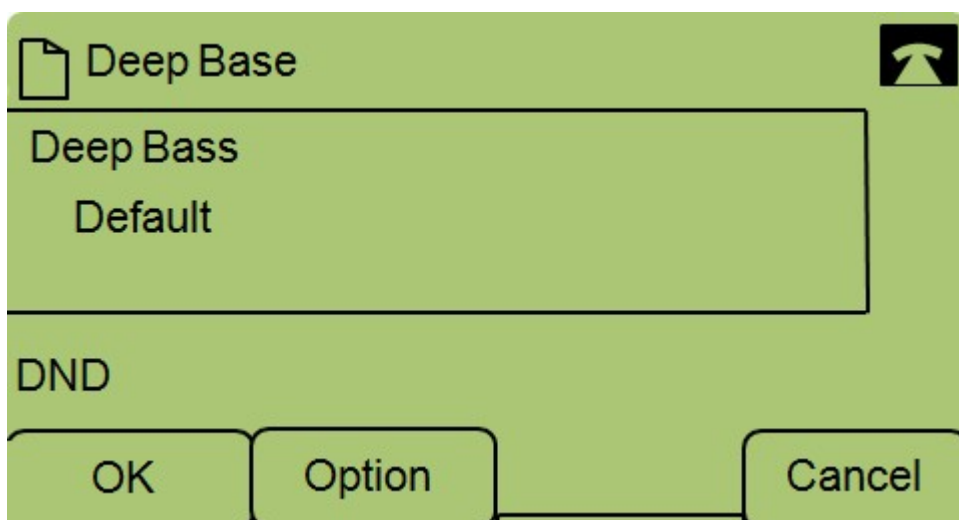
Passaggio 2. Passare a Impostazioni e premere **Seleziona**.



Passaggio 3. Passare a Deep Bass e premere **Select**.



Passaggio 4. Premere **Modifica**.



Passaggio 5. Se necessario, premere il pulsante **Option** per modificare il formato. I formati possibili sono: Standard, HiDef e Default.

Passaggio 6. Premere **OK**.

Passaggio 7. Premere **Save**.