

Enable Bluetooth sur le téléphone IP SPA525G/SPA525G2

Objectif

L'objectif de ce document est d'expliquer comment activer la caractéristique de Bluetooth sur le téléphone IP SPA525G. Bluetooth peut être utilisé pour connecter un téléphone portable au SPA525G/SPA525G2. Le SPA525G/SPA525G2 peut être utilisé pendant que Bluetooth remet libre pour le téléphone portable ; des contacts de téléphone portable peuvent également être transférés vers le SPA525G si cette caractéristique est fournie par le téléphone portable.

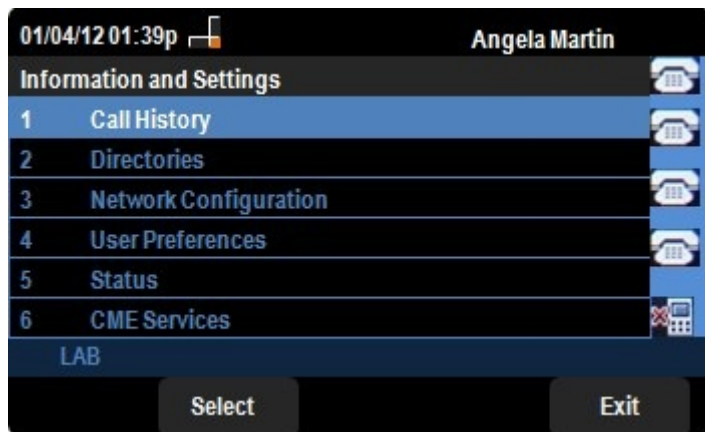
Périphériques applicables

- STATION THERMALE 525G
- STATION THERMALE 525G2

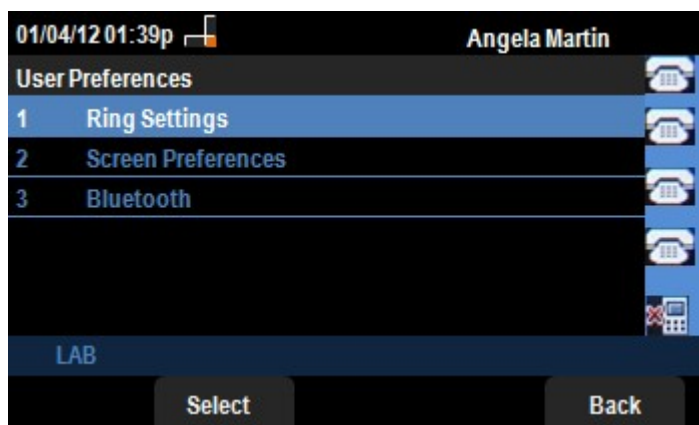
Enable Bluetooth.

Étape 1. Appuyez sur le **bouton de configuration** au téléphone. *Les informations et le menu Settings* apparaissent.

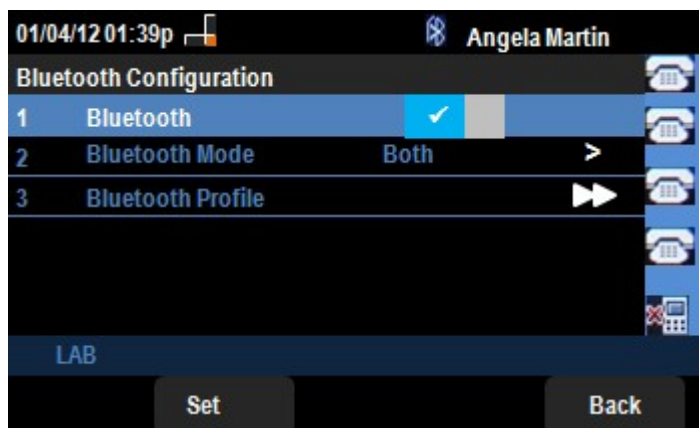




Étape 2. Utilisez les clés de navigation et les faites descendre l'écran aux préférences de l'utilisateur. Appuyez sur la touche douce **choisie**.



Étape 3. Utilisez les clés de navigation et les faites descendre l'écran à Bluetooth. Appuyez sur la touche douce **choisie**. *Le menu de configuration de Bluetooth apparaît.*



Étape 4. Avec l'option sélectionnée de Bluetooth, appuyez sur la touche de navigation de **flèche à droite** jusqu'à ce qu'un coche bleu apparaisse.

Étape 5. Appuyez sur la touche douce de **positionnement** pour sauvegarder les configurations désirées ou pour appuyer sur la touche douce **arrière** pour annuler des configurations et pour retourner au menu précédent.