

Éditez le dernier serveur TFTP sur les Téléphones IP de gamme SPA300/SPA500

Objectifs

Le TFTP est un protocole de transfert de fichiers simple. Il est utilisé pour transférer un peu de données entre les périphériques. La retouche permet à l'utilisateur pour indiquer quel serveur à accéder à du téléphone.

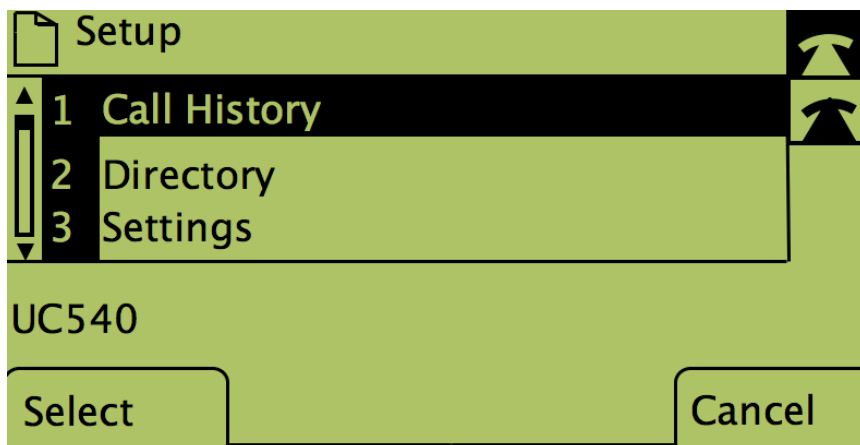
Ce document décrit comment visualiser la configuration réseau des Téléphones IP SPA300 et de SPA 500 de gamme utilisant l'interface de clé douce.

Périphériques applicables

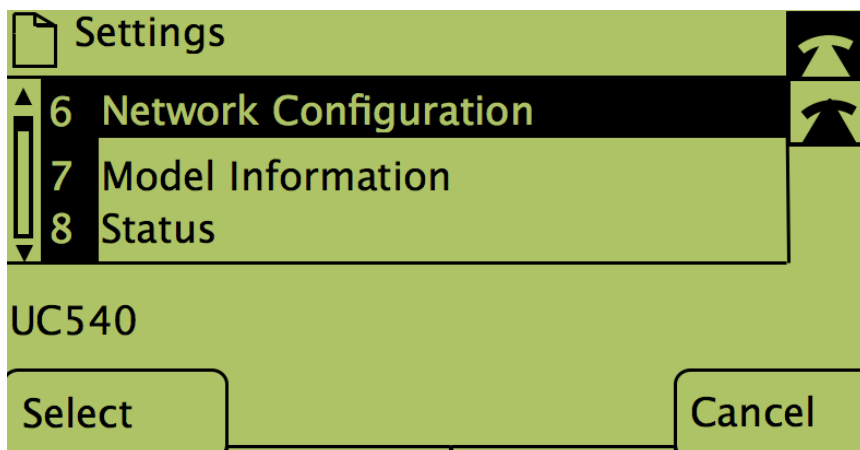
- Téléphones IP de gamme SPA300
- Téléphones IP de gamme SPA500

Configuration réseau de View Network

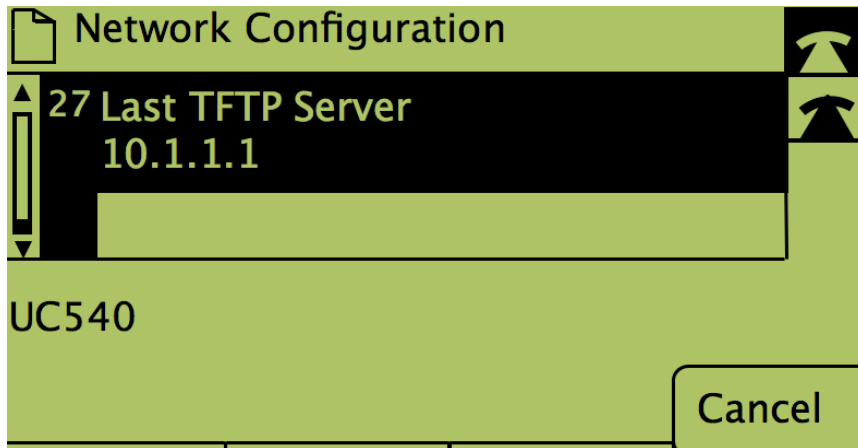
Étape 1. Poussez la clé douce d'installation.



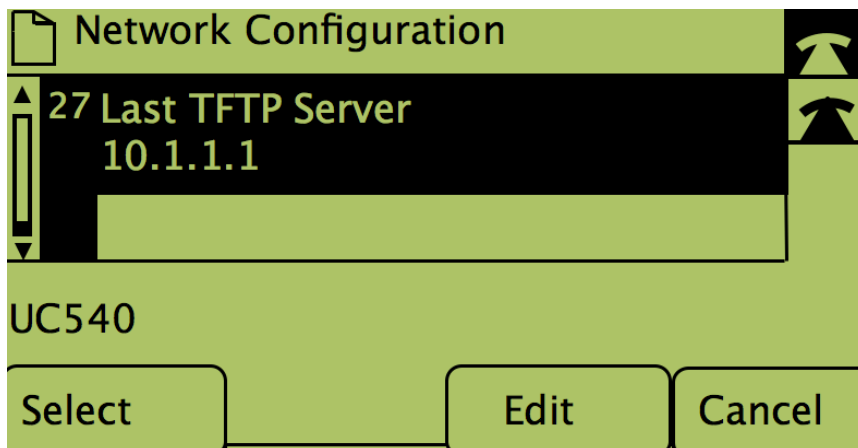
Étape 2. Poussez la clé douce pour des configurations.



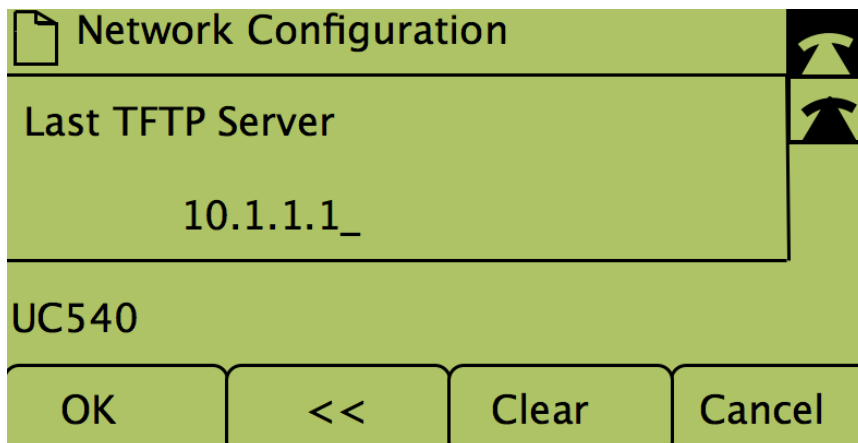
Étape 3. Poussez la clé douce pour la configuration réseau.



Étape 4. Pour déverrouiller la dernière option de serveur TFTP, composez le numéro qu'il est allumé.



Étape 5. Poussez le bouton éditent dessous.



Étape 6. Changez le serveur TFTP à désiré.

Étape 7. Poussez le bouton sous l'OK.

Étape 8. Poussez le bouton sous la sauvegarde.