

Retard de startup de configure network sur des Téléphones IP de la STATION THERMALE 300 et 500

Objectifs

Le retard de lancement du logiciel de réseau active peu de temps d'attente avant que le téléphone se connecte au réseau. Ceci accorde l'heure pour que des ordinateurs et d'autres périphériques se connectent au réseau avant que les téléphones puissent faire ou recevoir des appels. La valeur par défaut pour le retard de lancement du logiciel de réseau est de 3 secondes.

L'objectif de ce document est de t'afficher comment activer le retard de lancement du logiciel de réseau sur les Téléphones IP de gammes 300 et 500 de STATION THERMALE.

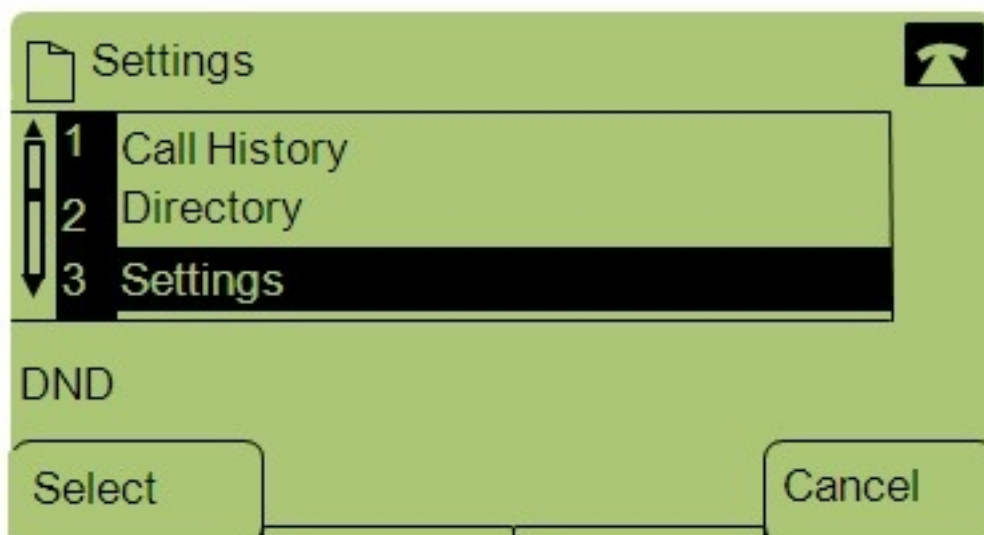
Périphériques applicables

- Gamme 300 de STATION THERMALE
- Gamme de SPA 500

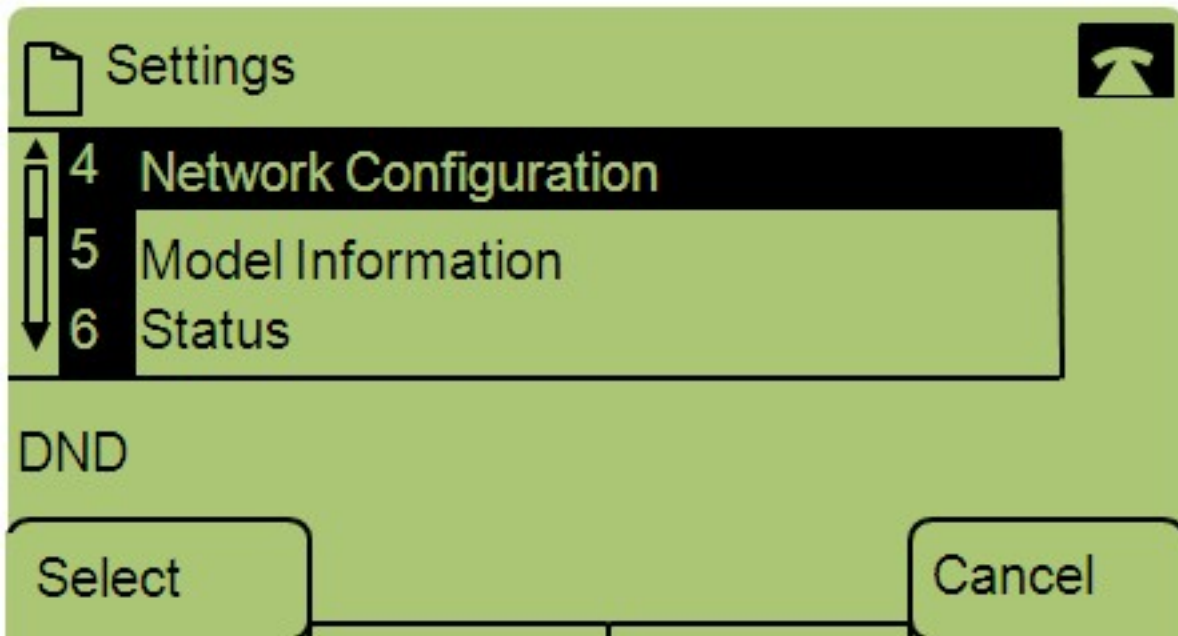
Retard de startup de configure network

Étape 1. Appuyez sur l'icône d'installation.

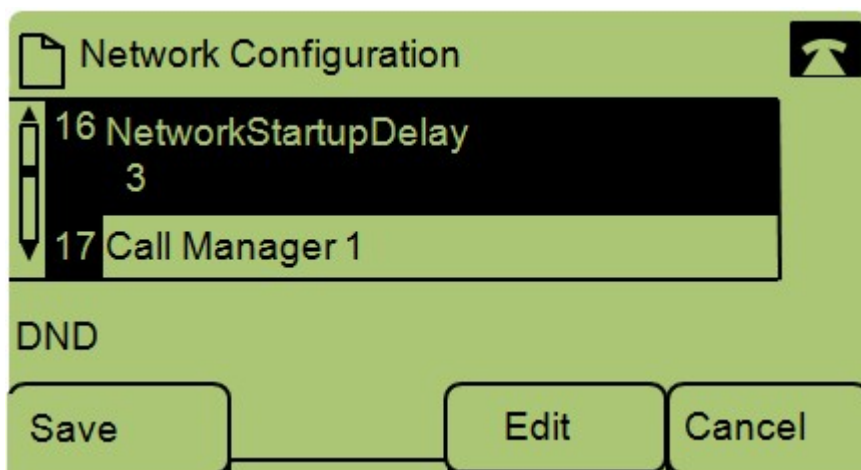
Étape 2. Naviguez vers des **configurations** et appuyez sur **choisi** utilisant la doux-clé.



Étape 3. Naviguez vers la **configuration réseau**.

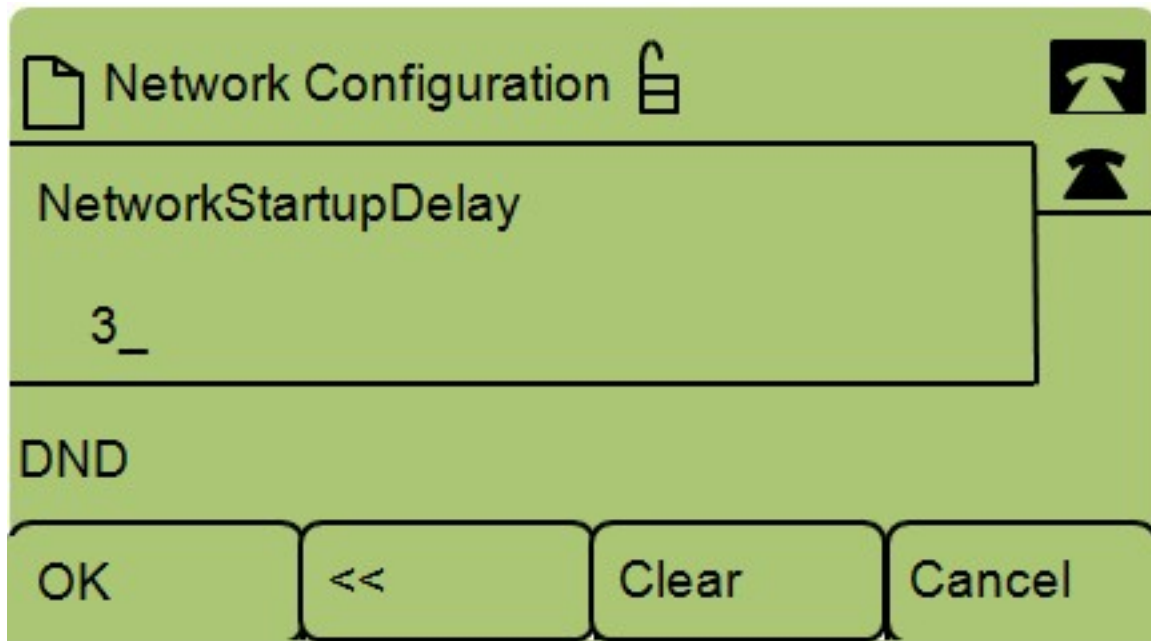


Étape 4. Naviguez pour activer le retard de lancement du logiciel de réseau.



Remarque: Presse **** #** pour déverrouiller ou verrouiller certain éditez les options au téléphone.

Étape 5. La presse **éditent** pour changer le temps de retard de lancement du logiciel de réseau.



Étape 6. Pressez "annulation" pour effacer la configuration actuelle et pour entrer le nouveau temps d'attente. Presse << pour effacer un nombre à la fois.

Étape 7. OK de presse pour sauvegarder les modifications.