

Bogue d'interface utilisateur de sélection de langage du Cisco Small Business RV160x/RV260x

ID de référence de défaut : CSCvn27058

Date identifiée

Novembre 11, 2018

Date résolue

Décembre 13, 2018

Produits affectés

Modèle	Version de firmware	Réparé dedans
RV160x, RV260x	1.0.00.14	1.0.00.15

Description du problème

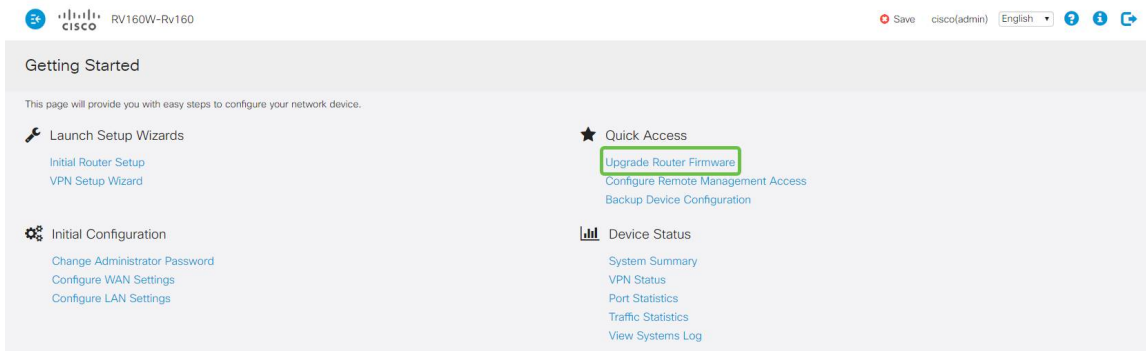
Une bogue dans l'interface utilisateur graphique (GUI) affiche des mots anormalement quand le langage de SYSTÈME D'EXPLOITATION ou de navigateur est placé à ;

- Allemand
- Français
- Italien
- Espagnol

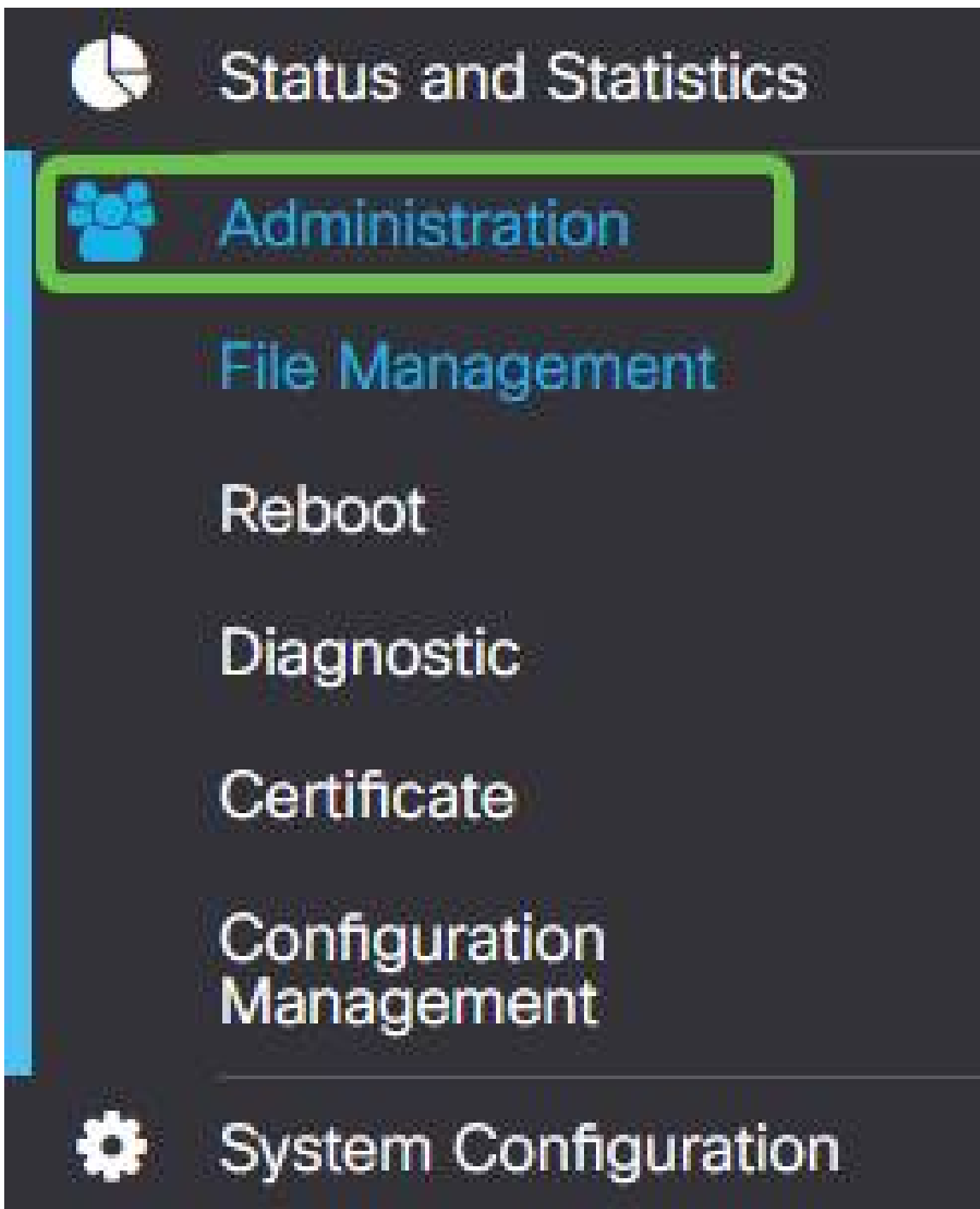
Résolution

Étape 1. Téléchargez le dernier micrologiciel 1.0.00.15 ou plus tard [[lien RV160](#)] [[lien RV260](#)].

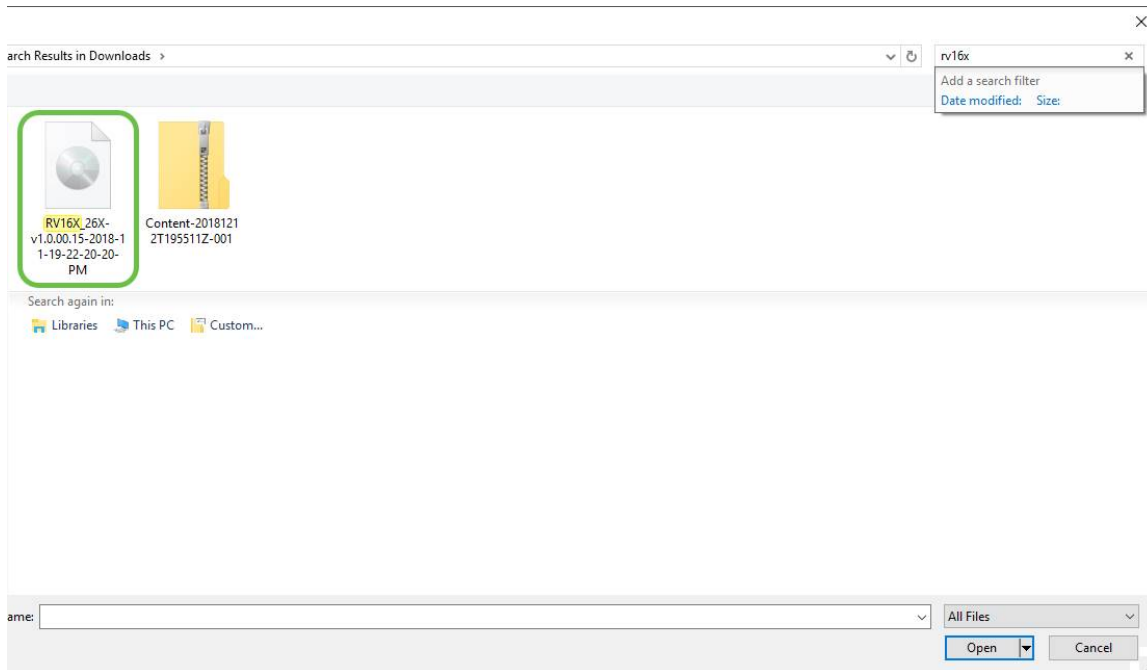
Étape 2. Après s'être connecté dans l'interface de gestion du routeur, vous pouvez utiliser le lien rapide.



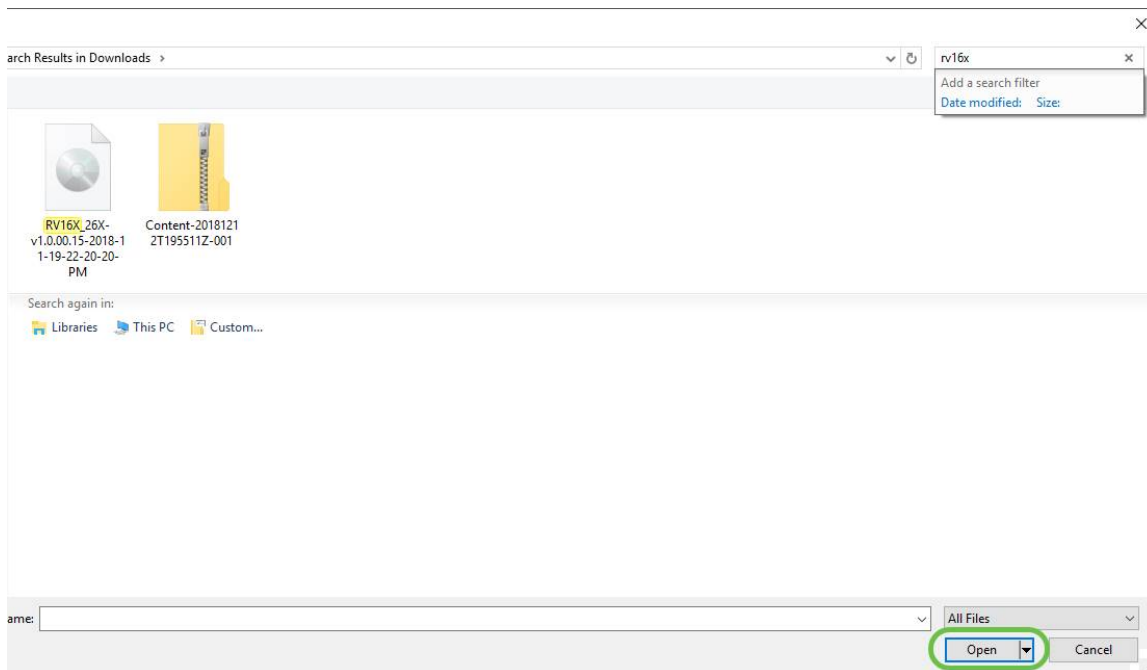
Alternativement, vous pouvez utiliser les liens de navigation de barre latérale, **gestion de clic** et elle chargera la page de *gestion de fichiers*.



Étape 3. Cliquez sur le bouton de **furetage** et **navigation** vers l'emplacement du fichier de micrologiciel téléchargé.



Étape 4. Cliquez sur le fichier pour le sélectionner et puis pour cliquer sur **ouvert**.



Étape 5. Cliquez sur le **bouton Upgrade** et le micrologiciel commence la mise à jour.



File Management

System Information

Device Model: RV160W
PID VID: RV160W-A-K9 V01
Current Firmware Version: 1.0.00.15
Latest Version Available on Cisco.com: -
Firmware Last Updated: 2019-Jan-10, 14:08:32

Manual Upgrade

File Type: Firmware Image Language File

Upgrade From: cisco.com PC USB

Firmware Image Format: *.img (Maximum size: 100MB)

RV16X_26X-v1.0.00.15-2018-11-19-22-20-20-PM.img

Reset all configurations/settings to factory defaults

The device will be automatically rebooted after the upgrade is complete.

Améliorant le micrologiciel élimine la bogue d'apparaître de nouveau.