

# Configurez le format de date et heure sur un téléphone IP de Cisco 8800 gammes de multiplate-forme

## Objectif

Cet article vise à t'afficher comment configurer l'heure et le format de la date sur votre gamme 8800 de téléphone IP de Cisco.

## Périphériques applicables

- Gamme 8800 de téléphone IP

## Version de logiciel

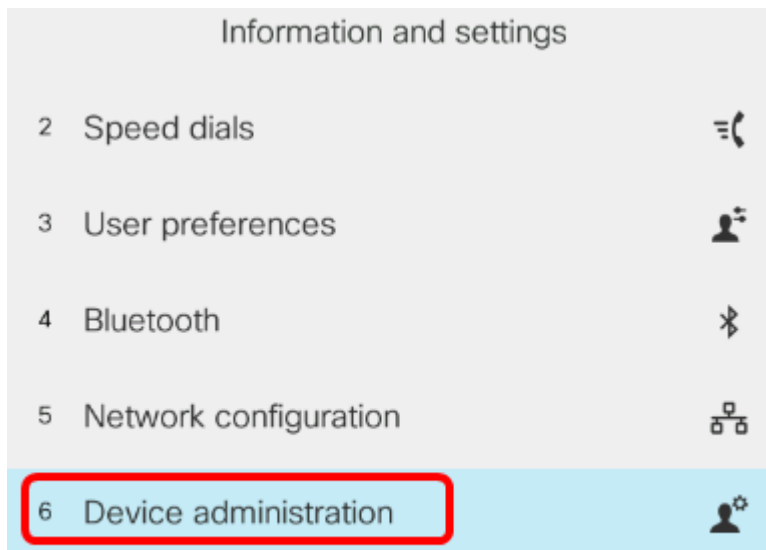
- 11.0.1

## Configurez le format de date et heure

Étape 1. Sur votre téléphone IP, appuyez sur le bouton d'applications.

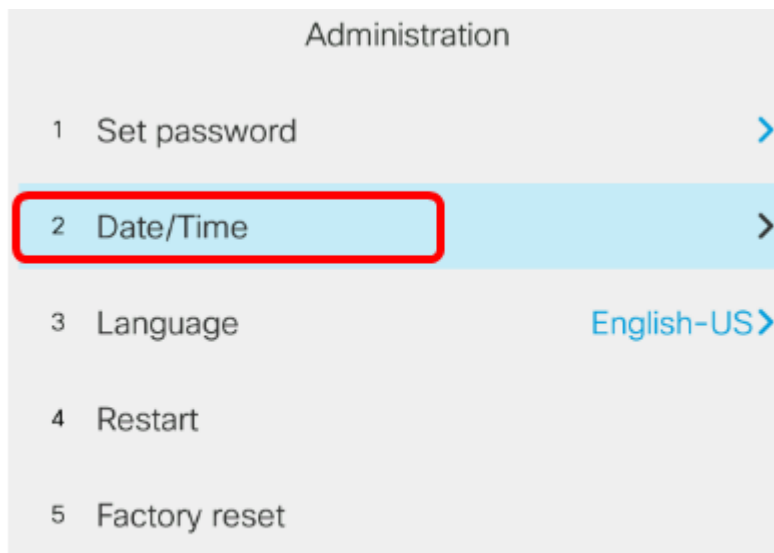


Étape 2. Utilisant le bouton de batterie  de navigation, naviguez vers la **gestion de périphérique** et appuyez sur la touche douce choisie.




Select

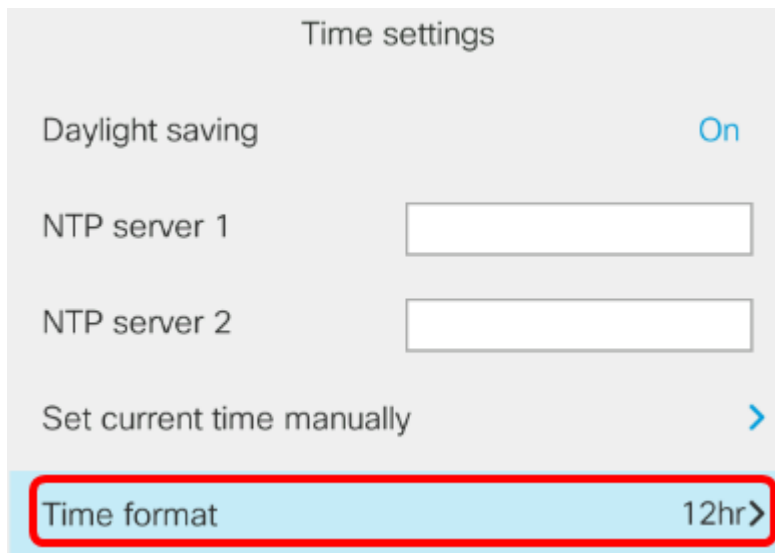
Étape 3. Naviguez jusqu'à présent/**temps** et appuyez sur la touche douce **choisie**.




Select

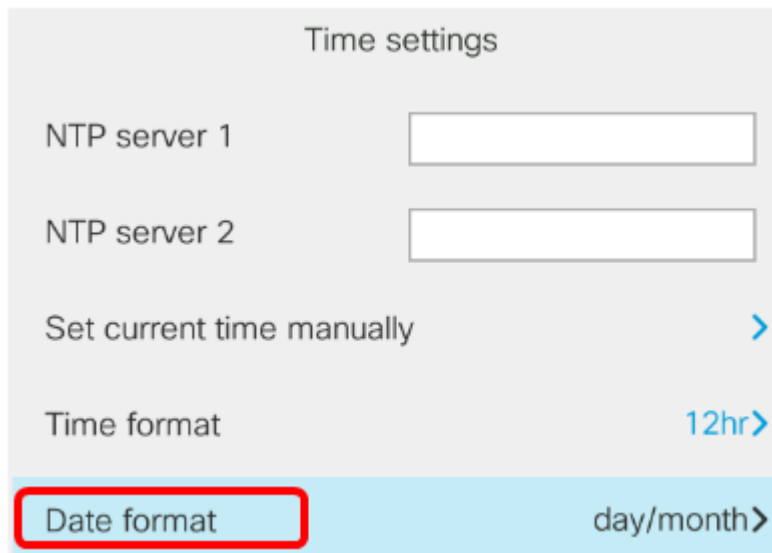
Étape 4. Naviguez vers le **format horaire** et appuyez sur la flèche à droite sur le bouton de batterie  de navigation pour sélectionner le format 12hr ou 24hr.

- 12hr — Place le temps à un format de 12-heure à partir du minuit de 12:00 jusqu'à ce que 11:59 AM et 12:00 P.M. jusqu'à 11:59 P.M.
- 24hr — Place le temps à un format de 24 heures à partir de 00:00 (minuit 12) jusqu'à 23:59 (11:59 P.M.).



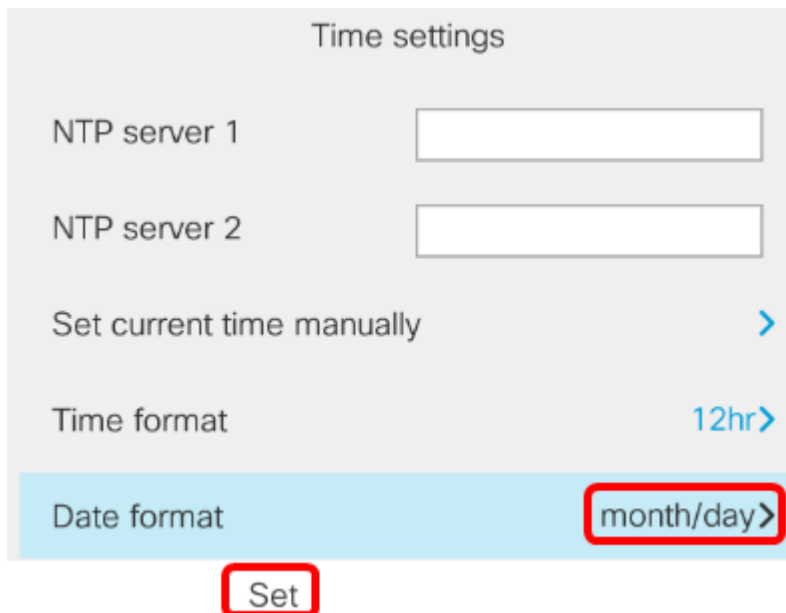
**Remarque:** Dans cet exemple, le format 12hr est choisi.

Étape 5. Appuyez sur la batterie de navigation  se boutonnet vers le bas pour naviguer jusqu'à présent le **format**.



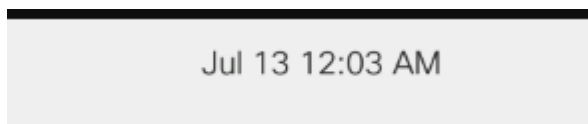
Étape 6. Appuyez sur le bouton droit  de batterie de navigation pour sélectionner le jour/mois ou format de mois/jour et puis pour appuyer sur la touche douce de **positionnement**.

- jour/mois — Place le jour du mois pour être livré d'abord avant le mois.
- mois/jour — Place le mois pour être livré d'abord avant le jour du mois.



**Remarque:** Dans cet exemple, le format de mois/jour est choisi.

Étape 7. Appuyez sur la Touche Back  pour retourner au mode standby. La date et l'heure devraient maintenant apparaître sur le format approprié que vous avez placé.



Vous devriez avoir maintenant avec succès configuré l'heure et le format de la date sur votre gamme 8800 de téléphone IP de Cisco.