

Collectez les états sur Cisco ISE

Contenu

[Introduction](#)

[Comment collecter l'état d'ISE ?](#)

Introduction

Cette procédure de describes de document pour la collecte d'état sur le Cisco Identity Services Engine (ISE). Des états ISE sont fréquemment demandés par des ingénieurs TAC pendant le dépannage.

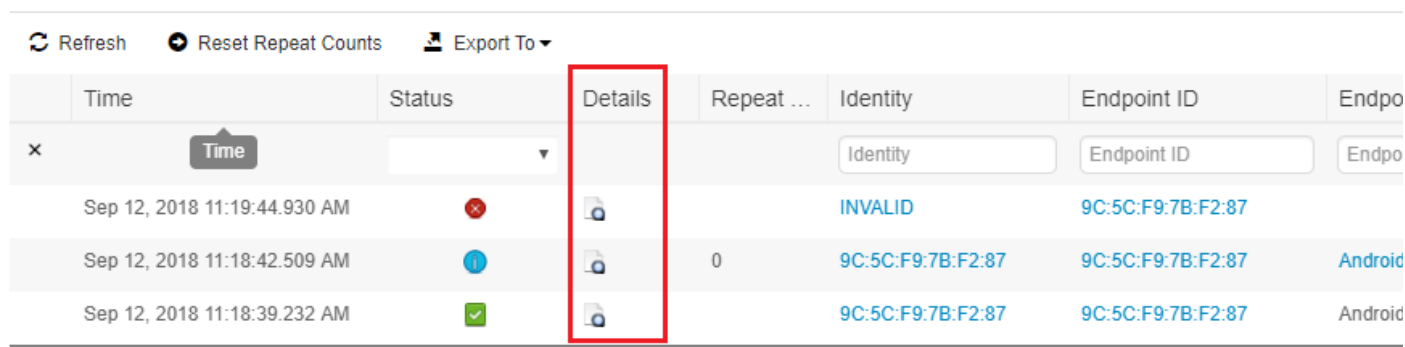
Comment collecter l'état d'ISE ?




Dans ISE il y a deux types d'états : Radius et Tacacs. Si vous dépannez l'authentification d'accès au réseau, ce sera état de Radius. Si la gestion de périphérique (ouvrant une session pour commuter, autorisation de commande) doit être diagnostiquée, sélectionnez l'état de Tacacs.

Naviguez vers des exécutions > Radius (Tacacs) > vivant log. En cette page vous pouvez visualiser tous les états récents d'authentification/autorisation. Les états tabulent contient plus de données historiques et peut être trouvés sous le chemin : Exécutions > états

Vivent les logs et la vue principale d'états contient des informations récapitulatives sur des tentatives d'authentification. Pour dépanner l'état de détail de buts est nécessaire. L'état de détail est généré par la loupe dans la colonne de détails.

Vivent les logs :



Time	Status	Details	Repeat ...	Identity	Endpoint ID	Endpo
Sep 12, 2018 11:19:44.930 AM	✘			INVALID	9C:5C:F9:7B:F2:87	
Sep 12, 2018 11:18:42.509 AM	ℹ		0	9C:5C:F9:7B:F2:87	9C:5C:F9:7B:F2:87	Android
Sep 12, 2018 11:18:39.232 AM	✔			9C:5C:F9:7B:F2:87	9C:5C:F9:7B:F2:87	Android

État :

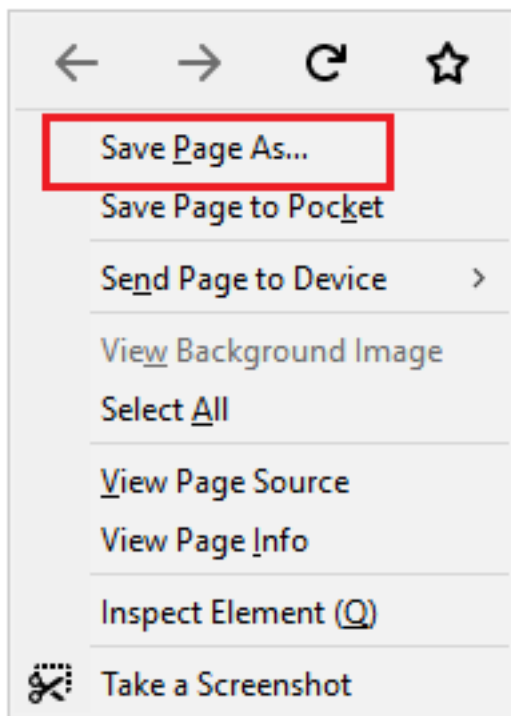
RADIUS Authentications ⓘ

From 2018-09-12 00:00:00.0 to 2018-09-12 11:28:39.0

Reports exported in last 7 days 0

Logged At	RADIUS Status	Details	Identity ⓘ	Endpoint ID ⓘ
× Today ▾ × ▾	▾		Identity	Endpoint ID
2018-09-12 11:19:44.93	❌	📄	INVALID	9C:5C:F9:7B:F2:87
2018-09-12 11:18:39.232	✅	📄	9C:5C:F9:7B:F2:87	9C:5C:F9:7B:F2:87

Pour exporter le rapport détaillé cliquez sur le bouton droit de la souris et sélectionnez la *page de sauvegarde en tant que...* et puis dans bouton de sauvegarde de nouvelle fenêtre.



Le fichier exporté peut être envoyé au TAC ou relié dans le cas TAC.