

¿Qué es el visor de eventos de NT?

Contenido

[Introducción](#)

[prerrequisitos](#)

[Requisitos](#)

[Componentes Utilizados](#)

[Convenciones](#)

[Visor de eventos del Windows NT](#)

[Información Relacionada](#)

[Introducción](#)

El visor de eventos del Microsoft Windows NT es parte del sistema operativo del Windows NT. El visor de eventos permite que usted monitoree y que maneje el sistema, Seguridad, y los eventos de aplicación y los errores en su sistema. El visor de eventos del Windows NT es un depósito para los eventos críticos tales como un incidente de la energía total o no así que eventos críticos, tales como una contraseña incorrecta ingresada cuando usted intenta iniciar sesión.

[prerrequisitos](#)

[Requisitos](#)

No hay requisitos específicos para este documento.

[Componentes Utilizados](#)

Este documento no tiene restricciones específicas en cuanto a versiones de software y de hardware.

[Convenciones](#)

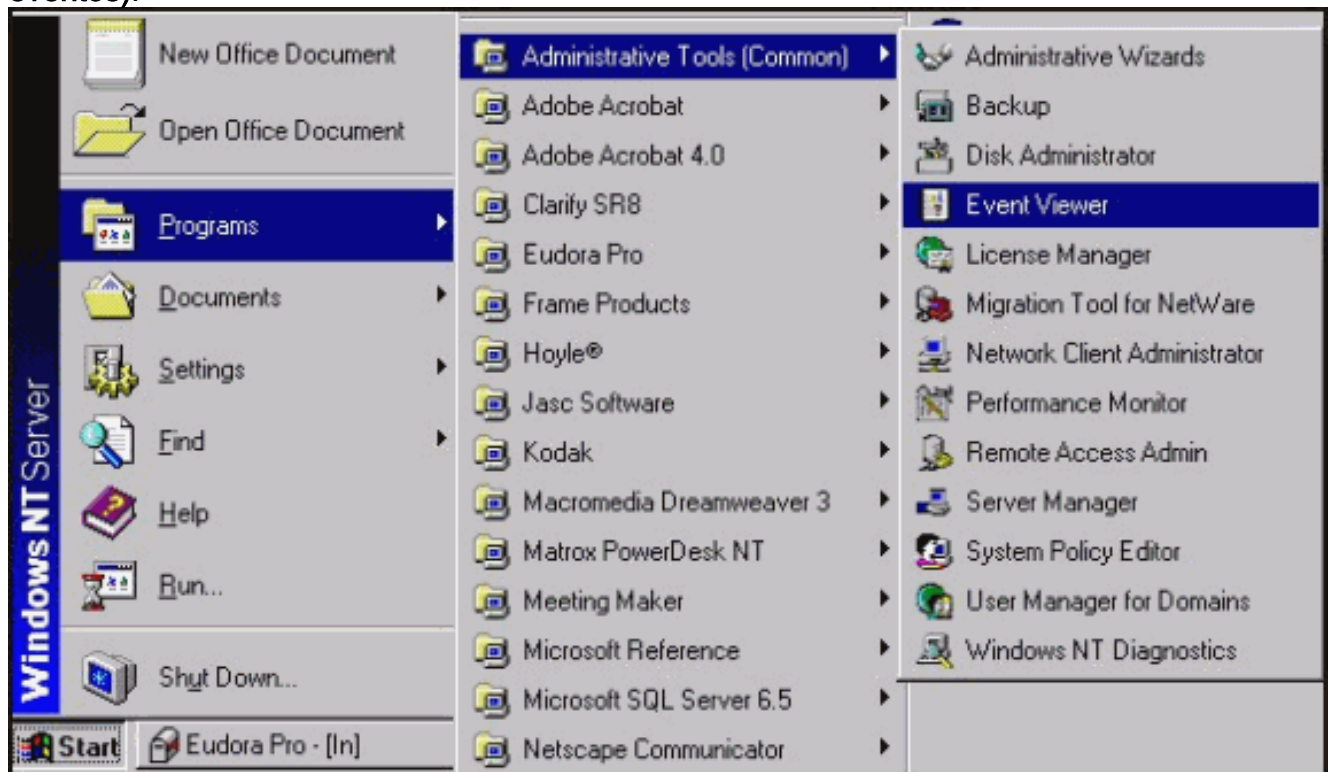
Para obtener más información sobre las convenciones del documento, consulte [Convenciones de Consejos Técnicos de Cisco](#).

[Visor de eventos del Windows NT](#)

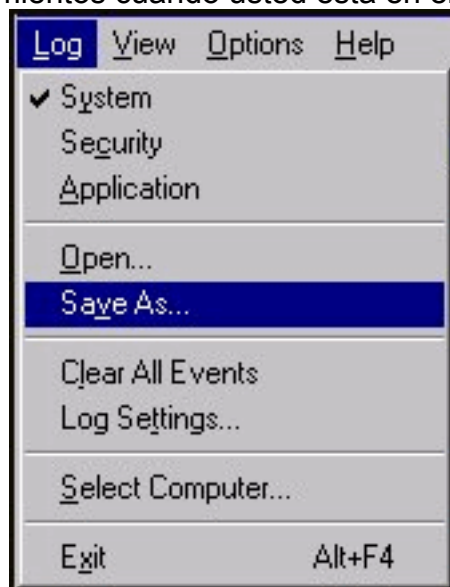
Para abrir el visor de eventos del Microsoft Windows NT complete estos pasos:

1. Del escritorio, haga clic el **Start (Inicio) > Programs (Programas) > Administration Tools (Herramientas administrativas) > Event viewer (Visor de**

eventos).



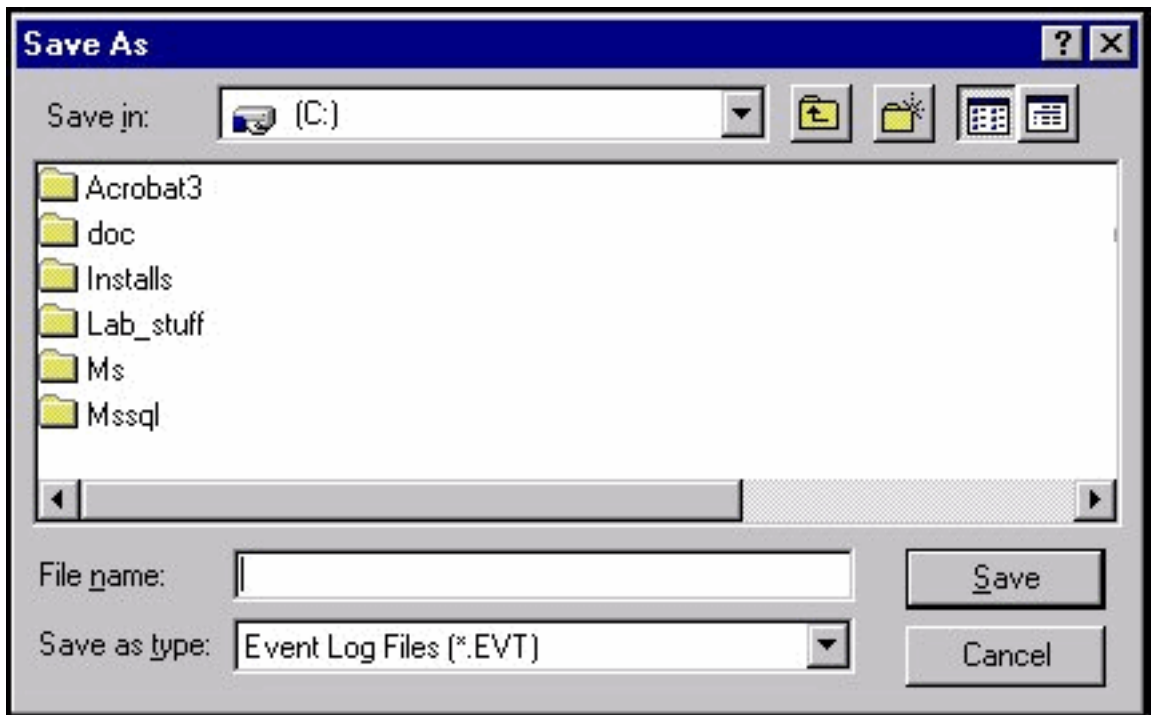
2. Para salvar los registros de acontecimientos cuando usted está en el visor de eventos,



registro selecto > salvaguardia como.

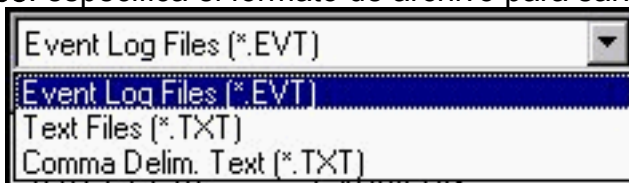
La salvaguardia como

visualizaciones del cuadro de



diálogo. No

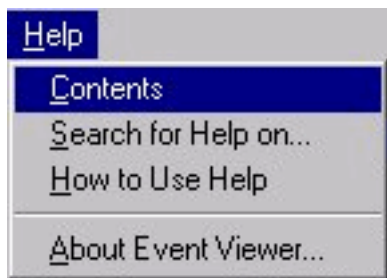
Nombre del archivo: especifica el nombre del archivo para el archivo de la salvaguardia. **Salve como tipo:** especifica el formato de archivo para salvar la información de



registro. Los archivos del registro de acontecimientos (*.EVT) - crea un archivo del registro de acontecimientos. Este archivo se puede abrir en otro momento en cualquier puesto de trabajo del Microsoft Windows NT usando el visor de eventos. Los archivos de texto (*.TXT) - crea un archivo de texto que se pueda abrir en otra aplicación tal como libreta. Coma Delim. Texto (*.TXT) - si usted planea utilizar la información en otra aplicación tal como una hoja de cálculo. **Salve en:** haga clic la flecha hacia abajo para enumerar las carpetas disponibles en su ordenador. Para abrir una carpeta, haga clic el nombre de la carpeta.

3. El servicio del registro de acontecimientos comienza automáticamente cuando usted ejecuta el Windows NT. Usted puede parar el registro de acontecimientos con la herramienta de los servicios en el panel de control.

Refiera a la ayuda del visor de eventos del Microsoft Windows NT para la información adicional (de la barra de menú, de la **ayuda del teclado** > del **contenido**).



[Información Relacionada](#)

- [Soporte Técnico - Cisco Systems](#)