

Permiso Bluetooth en el teléfono del IP SPA525G/SPA525G2

Objetivo

El objetivo de este documento es explicar cómo habilitar la característica de Bluetooth en el teléfono del IP SPA525G. Bluetooth se puede utilizar para conectar un teléfono celular con el SPA525G/SPA525G2. El SPA525G/SPA525G2 puede ser utilizado mientras que Bluetooth da libremente para el teléfono celular; los contactos del teléfono celular se pueden también transferir al SPA525G si esa característica es proporcionada por el teléfono celular.

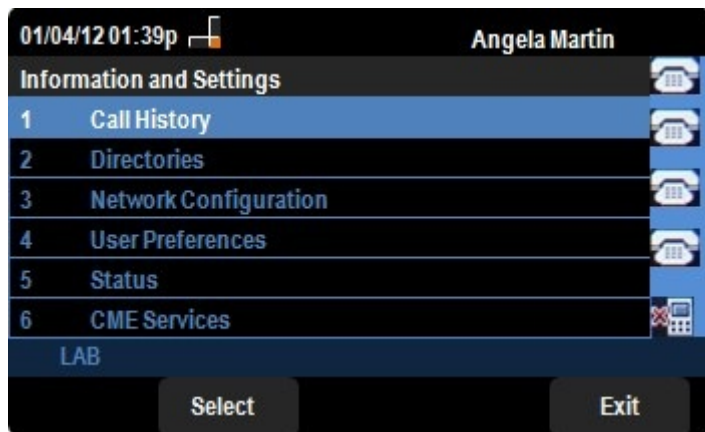
Dispositivos aplicables

- SPA 525G
- SPA 525G2

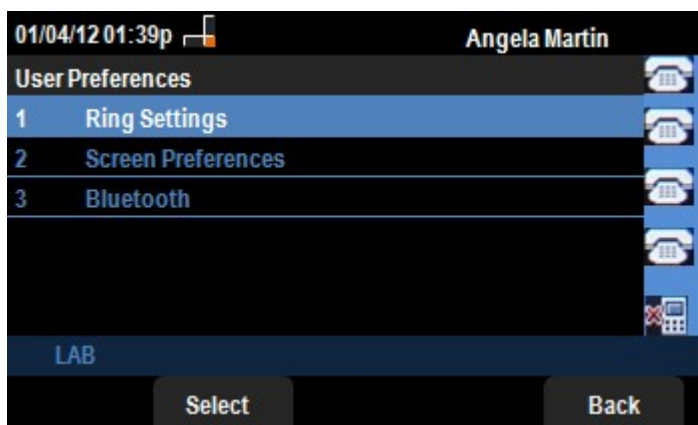
Permiso Bluetooth.

Paso 1. Presione **para poner el botón** en el teléfono. *La información y el menú de Configuración aparece.*

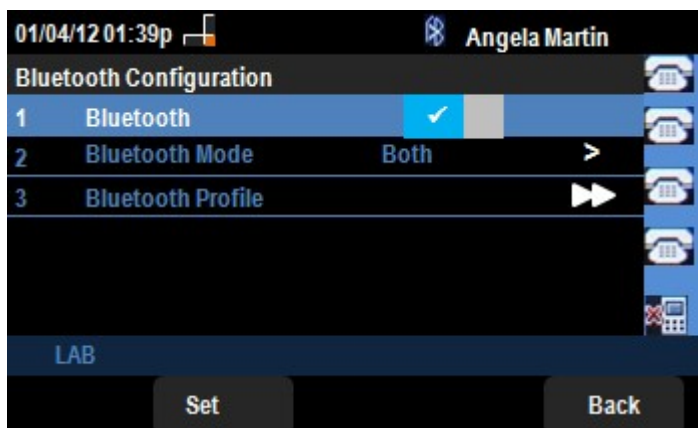




Paso 2. Utilice las claves de navegación y navegue hacia abajo a las preferencias del usuario. Pulse la tecla suave **selecta**.



Paso 3. Utilice las claves de navegación y navegue hacia abajo a Bluetooth. Pulse la tecla suave **selecta**. *El menú de la configuración de Bluetooth aparece.*



Paso 4. Con la opción de Bluetooth seleccionada, pulse la tecla de navegación de la **flecha correcta** hasta que aparezca una marca de tilde azul.

Paso 5. Pulse la tecla suave del **conjunto** para salvar las configuraciones deseadas o para pulsar la tecla suave **posterior** para cancelar las configuraciones y para volver al Previous Menu (Menú anterior).