

Configure el retardo de inicialización de la red en los Teléfonos IP del BALNEARIO 300 y 500

Objetivos

El retardo de inicialización de la red activa un tiempo de espera corto antes de que el teléfono conecte con la red. Esto da un plazo de la hora para que los ordenadores y los otros dispositivos conecten con la red antes de que los teléfonos puedan hacer o validar las llamadas. El valor predeterminado para el retardo de inicialización de la red es 3 segundos.

El objetivo de este documento es mostrarle cómo activar el retardo de inicialización de la red en los Teléfonos IP de las 300 y 500 Series del BALNEARIO.

Dispositivos aplicables

- 300 Series del BALNEARIO
- 500 Series del BALNEARIO

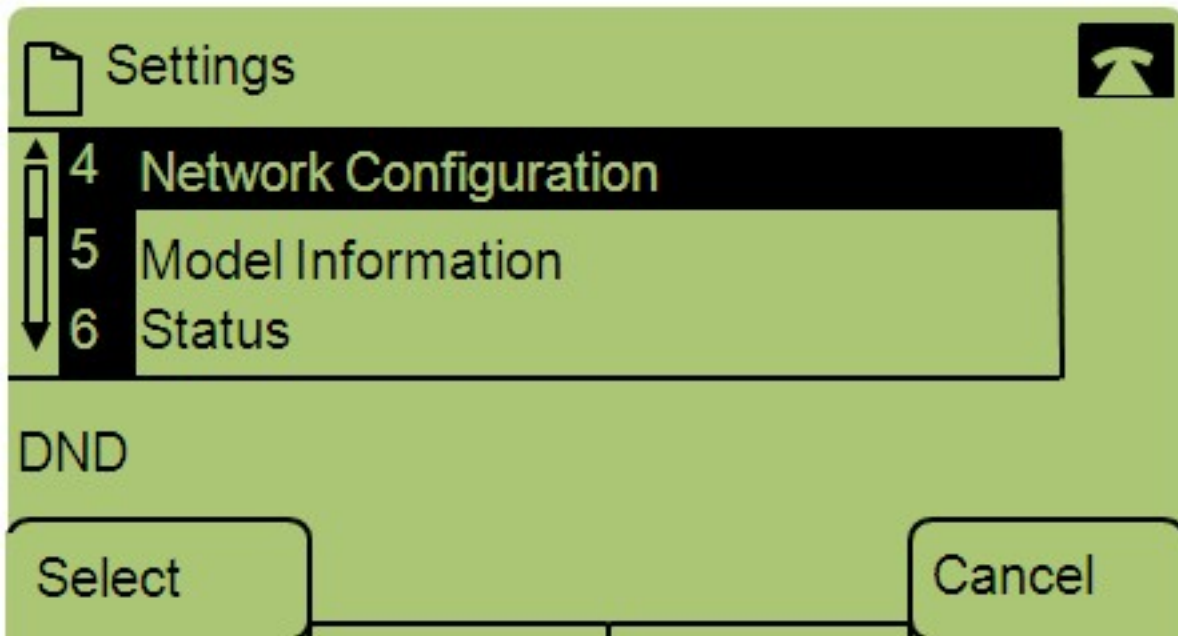
Configure el retardo de inicialización de la red

Paso 1. Presione **para poner el icono**.

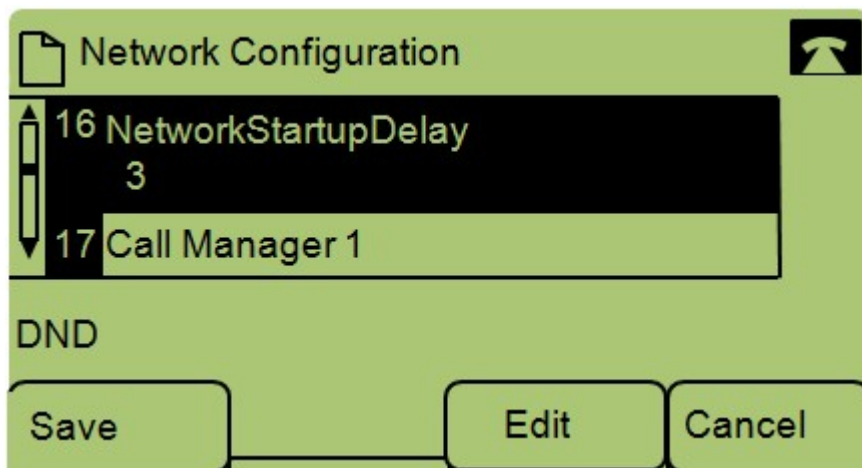
Paso 2. Navegue a las **configuraciones** y presione **selecto** usando la suave-clave.



Paso 3. Navegue a la **configuración de red**.

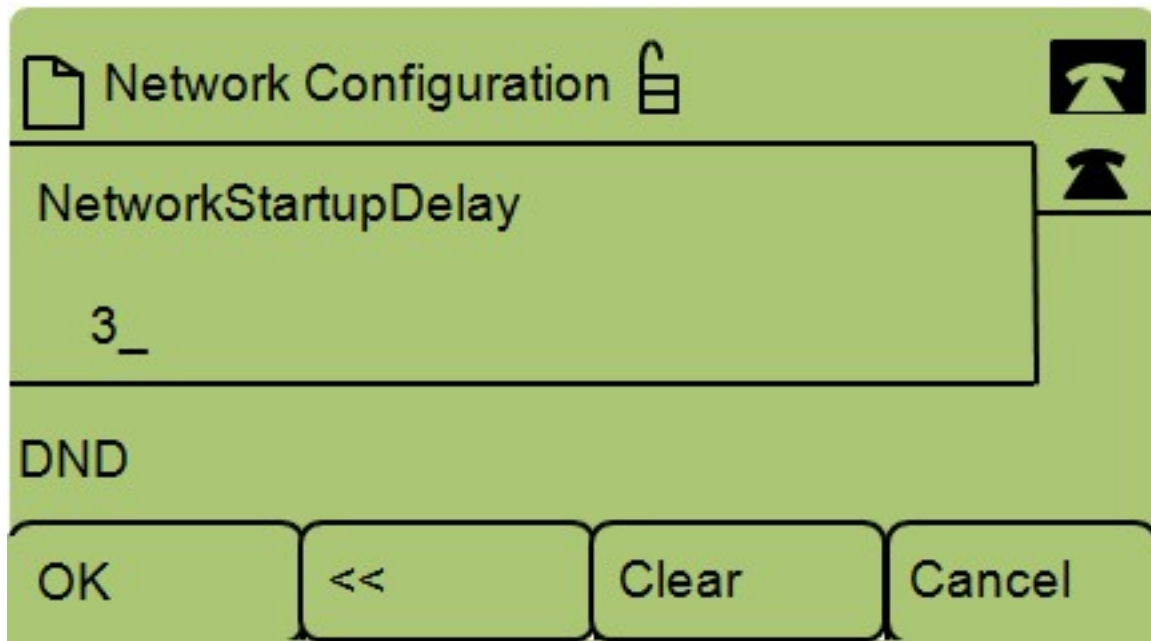


Paso 4. Navegue para activar el retardo de inicialización de la red.



Nota: Prensa **** #** desbloquear o bloquear seguro corrija las opciones en el teléfono.

Paso 5. La prensa **corrige** para cambiar el tiempo de retardo de inicialización de la red.



Paso 6. Presione **claramente** para borrar la configuración actual y para entrar el nuevo tiempo de espera. Prensa << dar salida a un número al mismo tiempo.

Paso 7. Presione **OK** para salvar los cambios.