

AMP de integración para los puntos finales con FMC para la alimentación de datos.

Contenido

[Introducción](#)

[Procedimiento para integrar el AMP para los puntos finales con FMC](#)

[Información Relacionada](#)

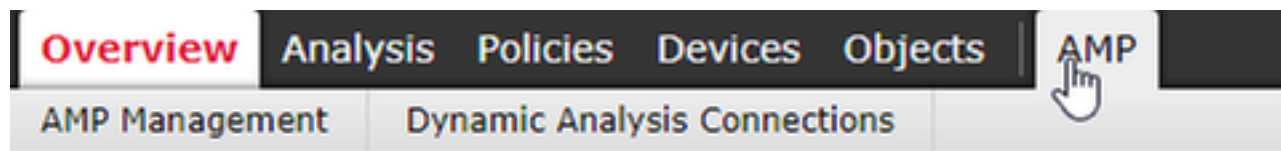
Introducción

Este documento describe el procedimiento para integrar la protección avanzada de Malware (AMP) para los puntos finales con el centro de administración de FirePOWER (FMC) para la alimentación de datos de evento.

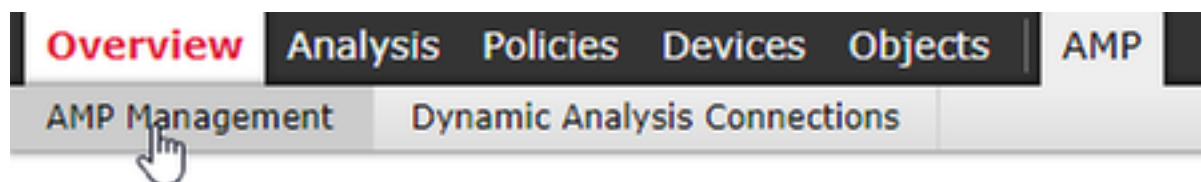
Procedimiento para integrar el AMP para los puntos finales con FMC

Note: Esto es una alimentación de datos unidireccional (el AMP para los puntos finales alimenta el FMC con los eventos que encuentra). La configuración no será integrada.

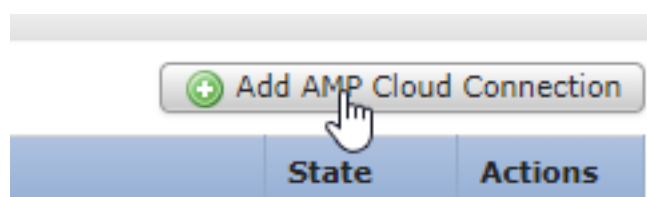
1. Del FMC, tecleo “AMP”:



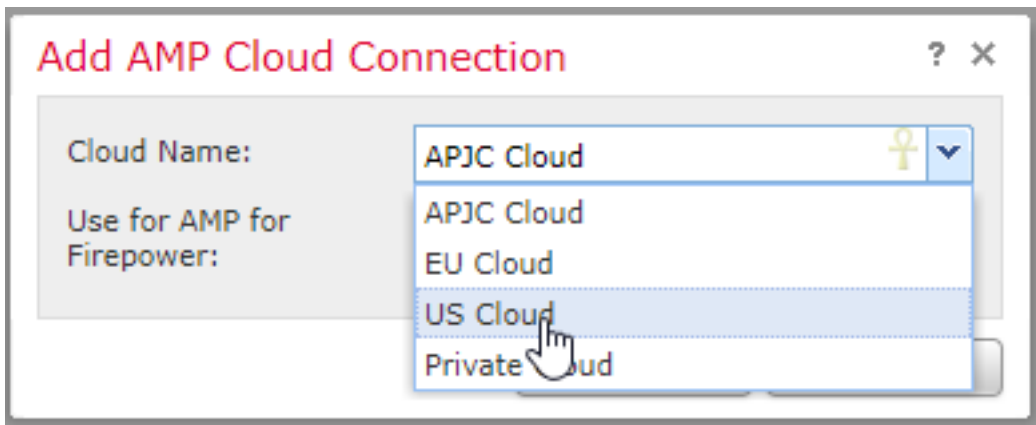
2. Haga clic en la “Administración AMP”



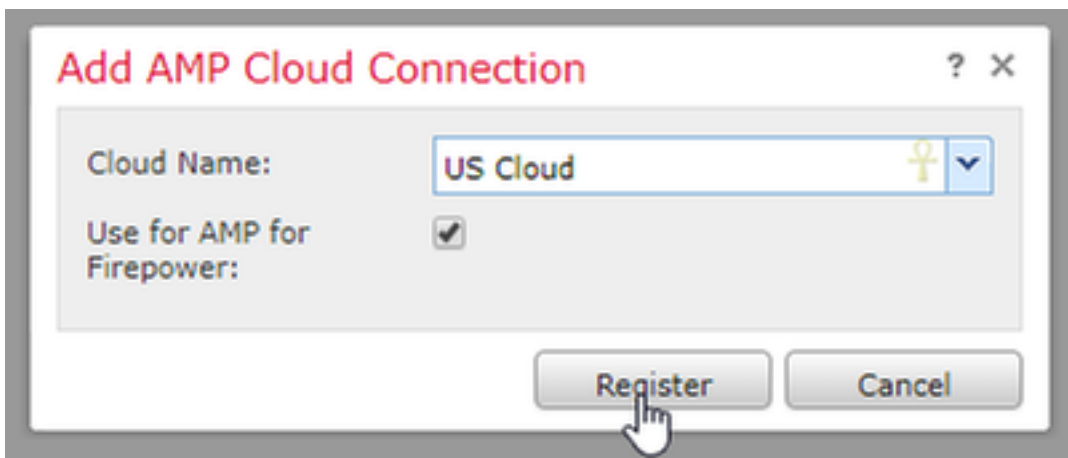
3. “Agregue la conexión de la nube AMP”



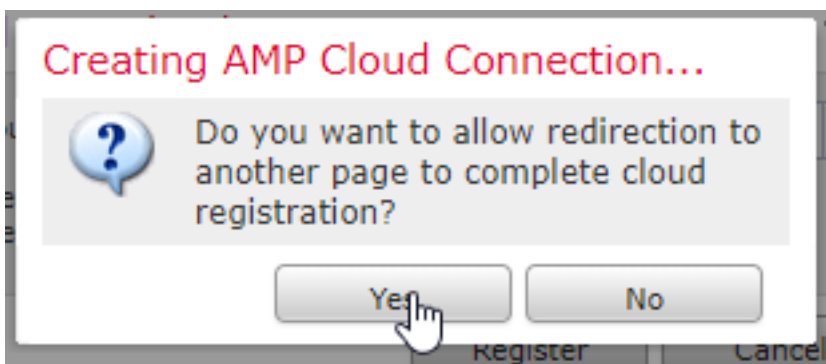
4. Seleccione la nube AMP que usted utiliza para el AMP para los puntos finales:



5. Haga clic el "registro":



6. Haga clic el "Sí" para permitir el cambio de dirección al AMP para la consola del punto final:



7. Inicie sesión al AMP para los puntos finales:



AMP for Endpoints

you@yourdomain.com|

.....

Log In

[Use Single Sign-On](#)

[Can't access your account?](#)

8. El tecleo "permite" autorizar el AMP a la conexión FMC:

< Authorize [REDACTED]


The [REDACTED] with URL of https://[REDACTED]/ is requesting the following authorizations:

- Streaming event export

If you are going to authorize the request, please select which groups will have their events exported to this application:

Event Export Groups

All groups selected

A large, empty rectangular box with a vertical scrollbar on the right side, intended for selecting event export groups. The box is currently empty.

Deny

Allow

9. La página se reorienta de nuevo al FMC. Verifique el tipo de la solución de Cisco AMP, visualizará el “AMP para los puntos finales y el AMP para las redes” y el “estado” debe ser una marca de cotejo azul:



Información Relacionada

- [Soporte Técnico y Documentación - Cisco Systems](#)
- [Cisco AMP para los puntos finales - Notas técnicas](#)
- [Cisco AMP para los puntos finales - Guía del usuario](#)