

# Führen Sie einen Konferenzgespräch mit drei Teilnehmern auf den IP-Telefonen SPA 501G, SPA 504G, SPA 509G, SPA 512G, SPA 514G und SPA 525G.

## Ziele

Viele IP-Telefone der Serie SPA 500 können ohne Konfiguration Dreiwege-Konferenzgespräche führen. Bei einem Dreiwegekonferenzgespräch können drei Personen an einer einzigen Telefonsitzung teilnehmen. In diesem Dokument wird erläutert, wie Sie ein Drei-Wege-Konferenzgespräch auf den IP-Telefonen SPA501G, SPA504G, SPA509G, SPA512G, SPA514G und SPA525G tätigen.

## Anwendbare Geräte

SPA 501G  
SPA 504G  
SPA 509G  
SPA 512G  
SPA514G  
SPA525G

## Konferenzgespräch mit drei Teilnehmern tätigen

### SPA 501G

Schritt 1: Wählen Sie die erste Person, die am Konferenzgespräch teilnehmen soll.

Schritt 2: Drücken Sie während des aktiven Anrufs die **Konferenz**taste. Dadurch wird der aktive Anruf gehalten, und es wird eine zweite Leitung geöffnet. Ein Wählton gibt an, dass die zweite Leitung geöffnet ist.

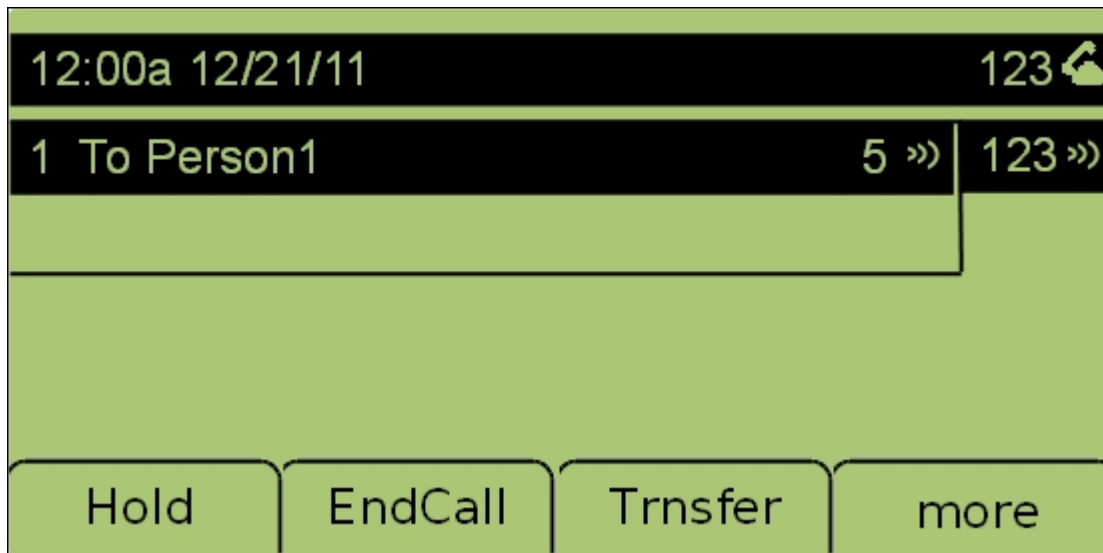
Schritt 3: Wählen Sie die zweite Person, die dem Konferenzgespräch beitreten soll.

Schritt 4: Drücken Sie die Taste **Konferenz**. Alle drei Teilnehmer werden an einem Konferenzgespräch teilnehmen.

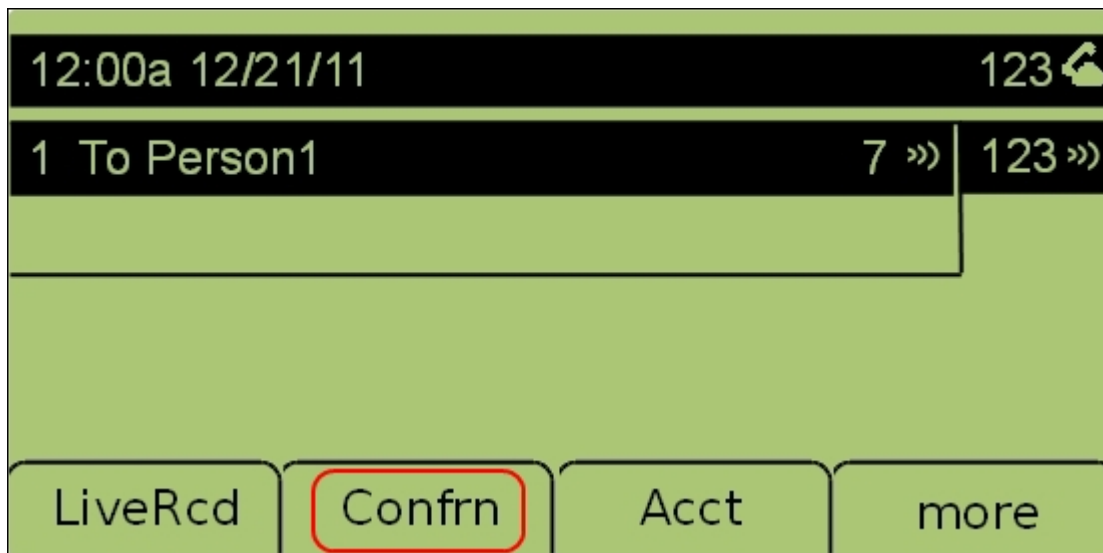
**Hinweis:** Wenn Sie das Telefon auflegen, wird die Verbindung zum Konferenzgespräch getrennt.

### SPA 504G, SPA 509G, SPA 512G, SPA 514G, SPA 525G

Schritt 1: Wählen Sie die erste Person, die am Konferenzgespräch teilnehmen soll.

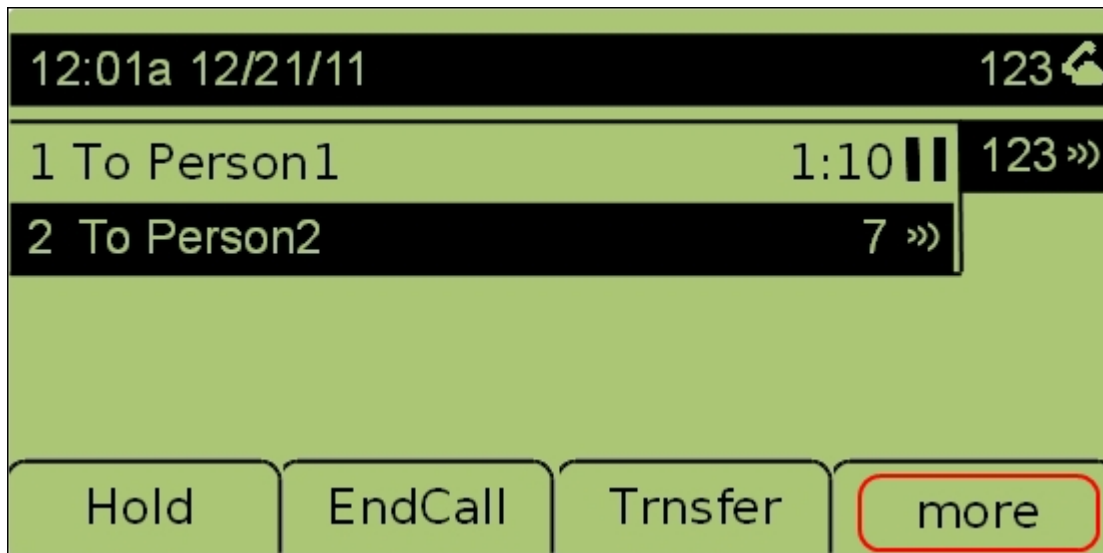


Schritt 2: Drücken Sie nach dem Herstellen der Verbindung die programmierbare Taste **more** (Mehr), um weitere Optionen anzuzeigen.

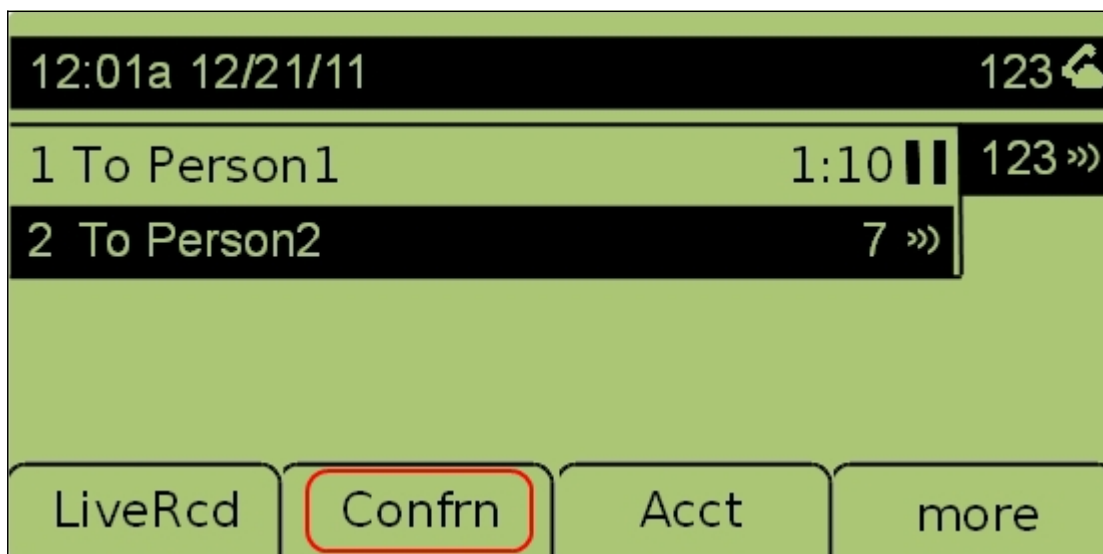


Schritt 3: Drücken Sie während des aktiven Anrufs **Confrn (Konferenzgespräch)**. Dadurch wird der aktive Anruf gehalten, und es wird eine zweite Leitung geöffnet. Ein Wählton gibt an, dass die zweite Leitung geöffnet ist.

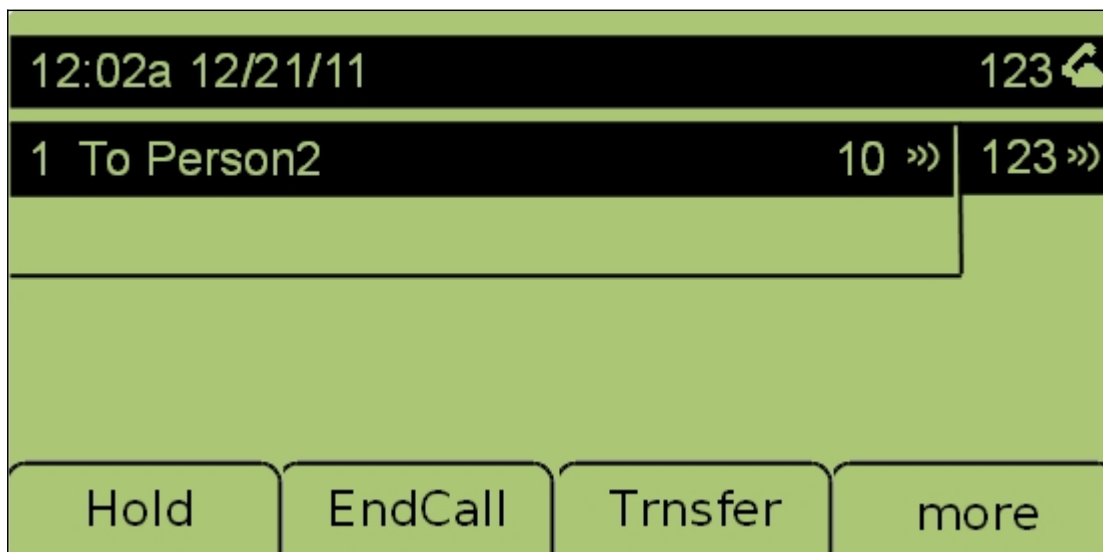
Schritt 4: Wählen Sie die zweite Person, die dem Konferenzgespräch beitreten soll.



Schritt 5: Drücken Sie die programmierbare Taste **mehr**, um weitere Optionen anzuzeigen.



Schritt 6: Drücken Sie die programmierbare Taste **Confrn (Konferenzgespräch)**, um die beiden Telefonsitzungen zusammenzuführen und ein Konferenzgespräch zu erstellen.



Beide Telefonsitzungen werden nun zu einem Dreizegekonferenzgespräch zusammengeführt.

**Hinweis:** Beide Telefonsitzungen sind nun zusammengeführt, um ein Dreierkonferenzgespräch zu erstellen.