

Fehler bei der Auswahl der Cisco Small Business-Benutzeroberfläche für die RV160x/RV260x-Sprachauswahl

Referenz-ID des Fehlers: CSCvn27058

Identifiziertes Datum

11. November 2018

Auflösungsdatum

13. Dezember 2018

Betroffene Produkte

Modell	Firmware-Version	Fest in
RV160x, RV260x	1,0 00,14	1,0 00,15

Beschreibung des Problems

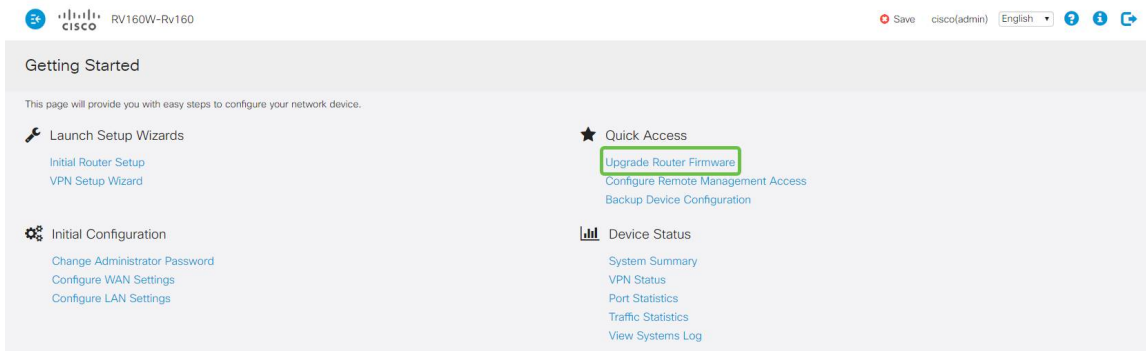
Ein Fehler in der grafischen Benutzeroberfläche (GUI) zeigt Wörter anormal an, wenn die Sprache des Betriebssystems oder des Browsers eingestellt ist.

- Deutsch
- Französisch
- Italienisch
- Spanisch

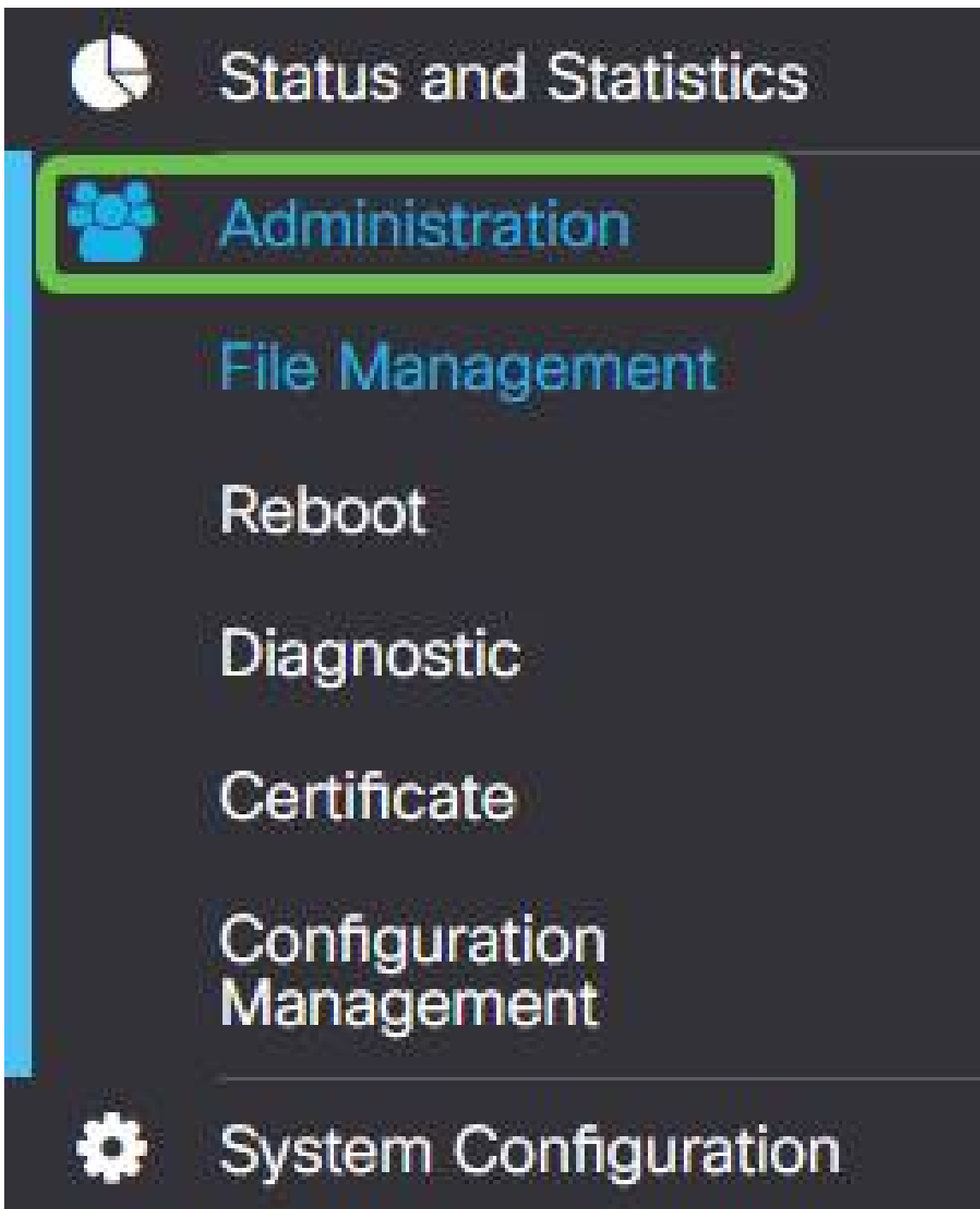
Auflösung

Schritt 1: Laden Sie die neueste Firmware 1.0.00.15 oder höher herunter [[RV160 Link](#)] [[RV260 Link](#)].

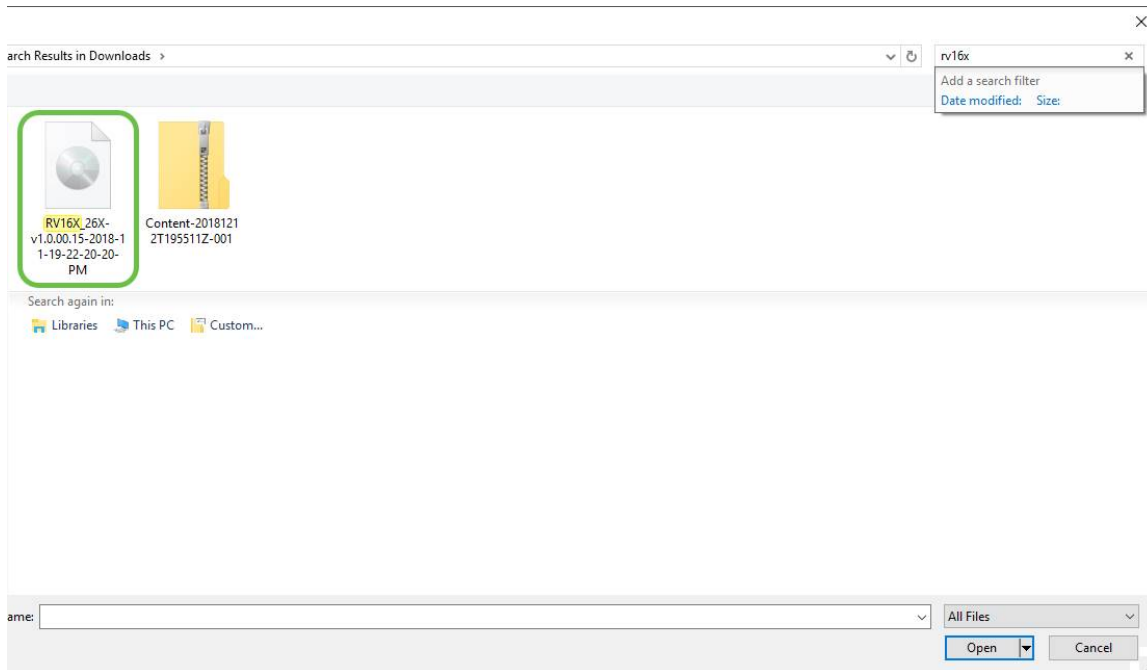
Schritt 2: Nach der Anmeldung bei der Verwaltungsschnittstelle des Routers können Sie den Quick Link verwenden.



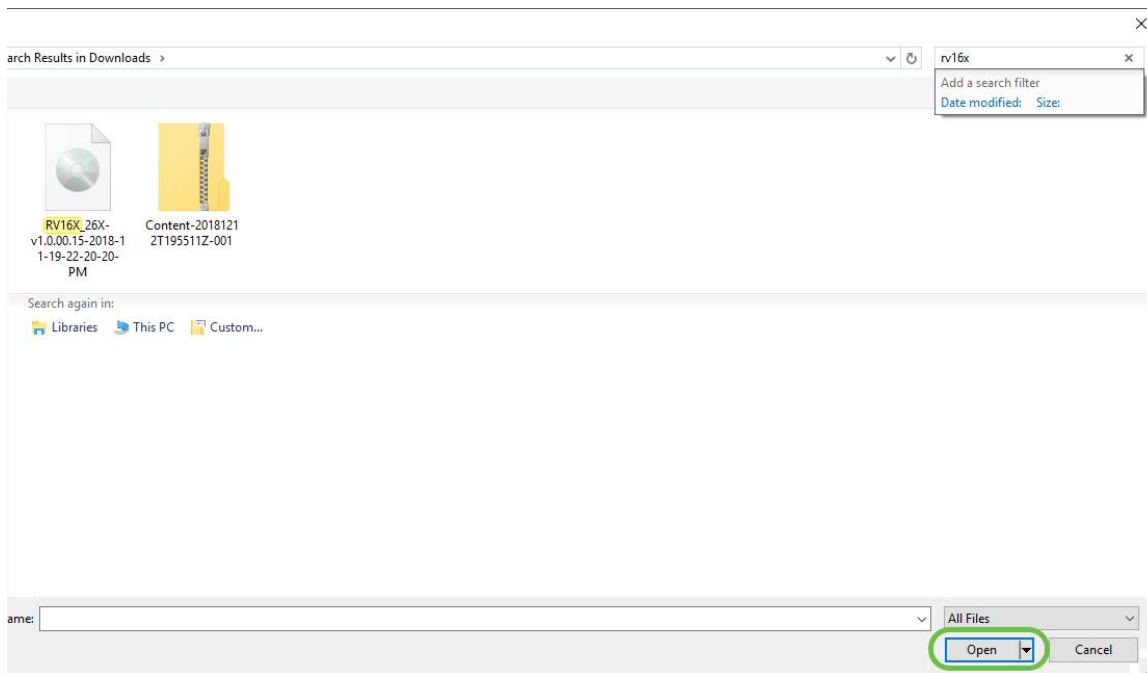
Alternativ können Sie die Navigationslinks in der Seitenleiste verwenden, auf **Administration** klicken und die *Dateiverwaltungs*-Seite laden.



Schritt 3: Klicken Sie auf die **Browse**-Schaltfläche, und **navigieren Sie** zum Speicherort der heruntergeladenen Firmware-Datei.



Schritt 4: Klicken Sie auf die Datei, um sie auszuwählen, und klicken Sie anschließend auf **Öffnen**.



Schritt 5: Klicken Sie auf die Schaltfläche **Upgrade**, und die Firmware wird aktualisiert.



File Management

System Information

Device Model: RV160W
PID VID: RV160W-A-K9 V01
Current Firmware Version: 1.0.00.15
Latest Version Available on Cisco.com: -
Firmware Last Updated: 2019-Jan-10, 14:08:32

Manual Upgrade

File Type: Firmware Image Language File

Upgrade From: cisco.com PC USB

Firmware Image Format: *.img (Maximum size: 100MB)

RV16X_26X-v1.0.00.15-2018-11-19-22-20-20-PM.img

Reset all configurations/settings to factory defaults

The device will be automatically rebooted after the upgrade is complete.

Durch das Aktualisieren der Firmware wird verhindert, dass der Fehler erneut auftritt.