

Integration von Intersight mit CX Cloud

Inhalt

[Einleitung](#)

[Voraussetzungen](#)

[Integration von Telemetrie in die CX Cloud](#)

Einleitung

CX Cloud-Kunden können Intersight-Telemetrikonten in ihr CX Cloud-Konto integrieren und so Ressourcen, Lizenzen und Verträge an einem zentralen Ort anzeigen. In diesem Dokument wird der einfache Prozess zur Integration der Konten beschrieben.

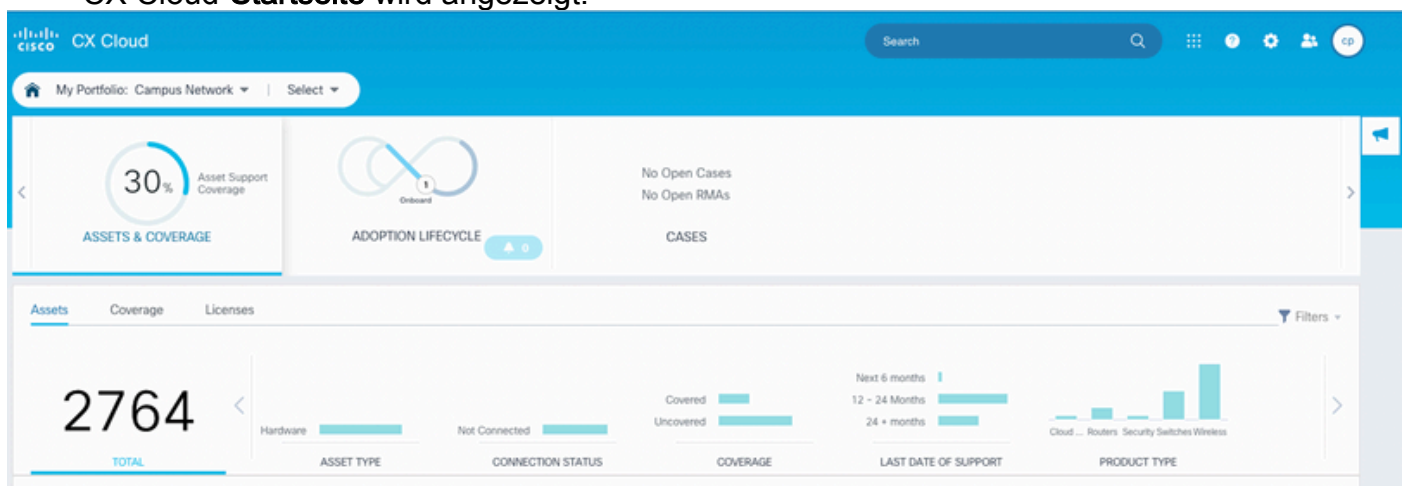
Voraussetzungen

Um ein Intersight-Konto in CX Cloud zu integrieren, muss ein CX Cloud-Administrator oder Superadministrator auch der Intersight-Kontoadministrator oder Benutzeradministrator für das Intersight-Konto mit derselben cisco.com-ID sein.

Integration von Telemetrie in die CX Cloud

So integrieren Sie Telemetrie in die CX Cloud:

1. Melden Sie sich mit Admin- oder Super Admin-Berechtigungen beim CX Cloud-Portal an. Die CX Cloud-**Startseite** wird angezeigt.



2. Klicken Sie auf das Symbol **Einstellungen**. Das Fenster **Datenquellen** wird geöffnet.

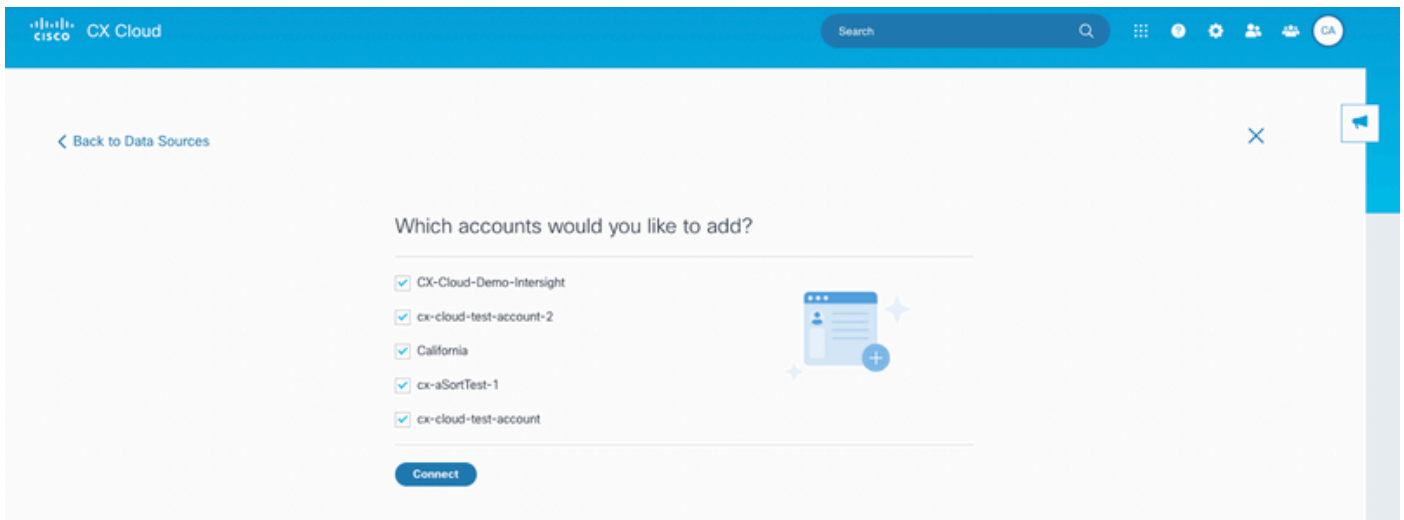
Name	Type	Data Last Updated	Status
CX Cloud Agent	CX Cloud Agent v2.0.1	21 days ago	Not running
10.127.41.103	Cisco DNA Center	21 days ago	Not Available
Meraki	Meraki	1 hours ago	Collection Completed

Datenquellen

3. Klicken Sie auf **Datenquelle hinzufügen**. Das Fenster **Datenquellen hinzufügen** wird geöffnet.

Datenquellen hinzufügen

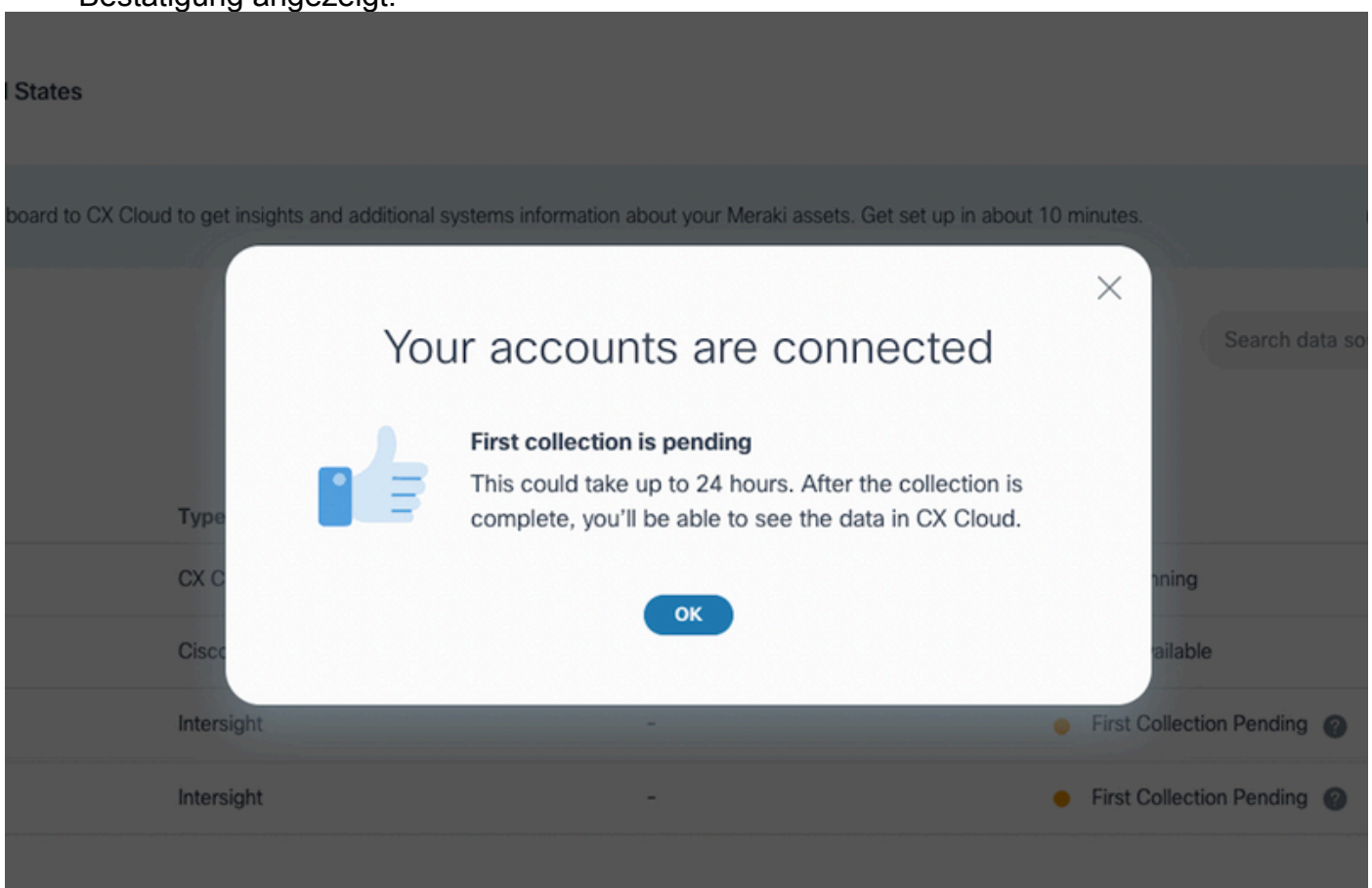
4. Klicken Sie in der Zeile **Intersight** auf **Datenquelle hinzufügen**. Auf der Seite für die Kontoauswahl werden die Intersight-Konten angezeigt, für die der Benutzer entweder die Rolle des Kontoadministrators oder der Rolle des Benutzerzugriffsadministrators hat.



Kundenauswahl

Anmerkung: Es werden nur statisch definierte Benutzer in Intersight unterstützt. Benutzer, deren Rolle dynamisch von einem Identitätsanbieter abgerufen wird, werden nicht unterstützt, und diese Konten werden nicht angezeigt.

5. Wählen Sie die entsprechenden Intersight-Konten für die Integration aus.
6. Klicken Sie auf **Verbinden**. Sobald die Konten erfolgreich verbunden wurden, wird eine Bestätigung angezeigt.



Intersight-Konten verknüpft

Telemetriedaten werden nach Abschluss der Erfassung angezeigt.

Informationen zu dieser Übersetzung

Cisco hat dieses Dokument maschinell übersetzen und von einem menschlichen Übersetzer editieren und korrigieren lassen, um unseren Benutzern auf der ganzen Welt Support-Inhalte in ihrer eigenen Sprache zu bieten. Bitte beachten Sie, dass selbst die beste maschinelle Übersetzung nicht so genau ist wie eine von einem professionellen Übersetzer angefertigte. Cisco Systems, Inc. übernimmt keine Haftung für die Richtigkeit dieser Übersetzungen und empfiehlt, immer das englische Originaldokument (siehe bereitgestellter Link) heranzuziehen.