
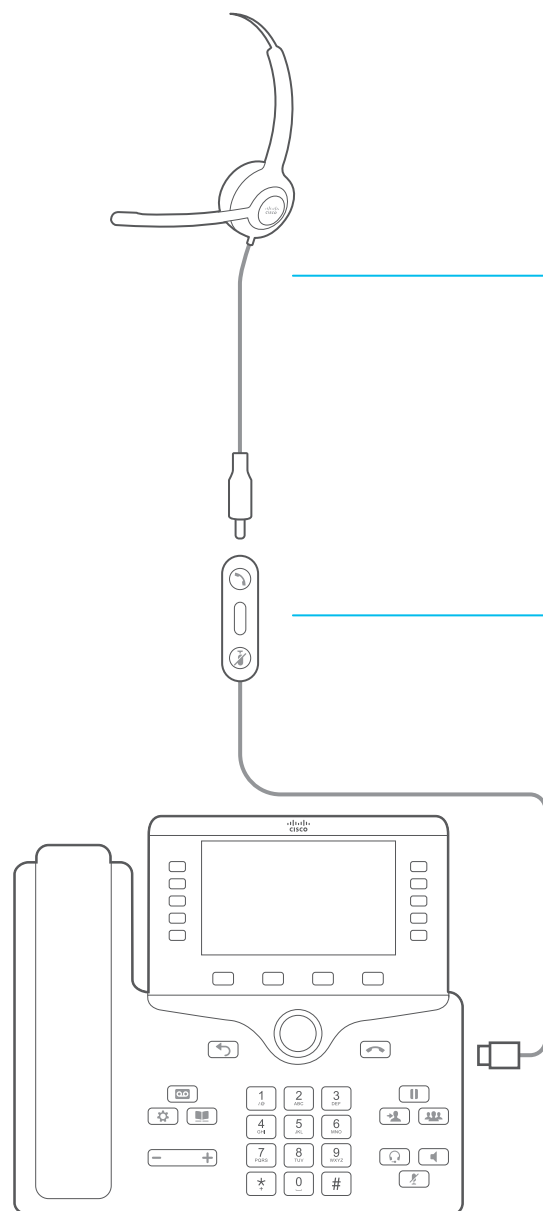


# Cisco ヘッドセット 521 および Cisco ヘッドセット 522

クイック リファレンス ガイド

Cisco IP Phone 8851、8861、8865、および 8865 マルチプラットフォーム フォーン



着信コール 赤色に点滅 ●

アクティブ コール 赤色で点灯 ●

着信コール 緑色に点滅 📞

アクティブ コール 緑色で点灯 📞

ミュートされた通話 緑色に点灯 📞

赤色に点灯 📞

高音圧: 聴覚の障害を防ぐため、長時間大音量で聴き続けることは避けてください。

ヘッドセットを接続する際は、ヘッドセットのスピーカーの音量を下げてからヘッドセットを着用してください。ヘッドセットを外す前に音量を下げるようにすれば、再度ヘッドセットを接続する際に音量は最初から低い状態になります。

周りに注意してください。ヘッドセットを使用すると、特に緊急事態や騒音の多い環境で、外部の重要な音が遮断される可能性があります。運転中にヘッドセットを使用しないでください。人やペットが横切る可能性がある場所にヘッドセットまたはヘッドセットケーブルを放置しないでください。ヘッドセットまたはヘッドセットケーブルの近くに子供がいる場合は、常に目を離さないようにしてください。

## コールに応答する

インラインコントローラを  押してください。

## コールを終了する

インラインコントローラを  2 秒間 長押ししてください。

## コールを拒否する

インラインコントローラを  2 回押ししてください。

## あなたの音量を調整する

押す  そして  インラインコントローラ上に表示されます。



## 通話中に自分をミュートする

インラインコントローラを  押してください。


## 通話中に自分のミュートを解除する

インラインコントローラを  押してください。


## コールの保留とコールの再開

1. インラインコントローラを  押してください。
2. オプション: 再開するコールを選択します。
3. インラインコントローラを  押してください。

## ヘッドセットの低音と高音の調整

1. [アプリケーション (Applications)] ボタンを押します .
2. [ステータス (Status)] > [アクセサリ (Accessories)] を選択します。
3. Cisco ヘッドセット をリストで強調表示し、セットアップを押してください。
4. スピーカー > チューニングを選択します。
5. ナビゲーション クラスタを左または右に押し調整します。
6. [保存 (Save)] を押し設定を適用 (および保持) します。

## ヘッドセットのスピーカー フィードバックの調整


1. [アプリケーション (Applications)] ボタンを押します .
2. [ステータス (Status)] > [アクセサリ (Accessories)] を選択します。
3. Cisco ヘッドセット をリストで強調表示し、セットアップを押してください。
4. 選択スピーカー強調表示します サイドトーン。
5. ナビゲーション クラスタを左または右に押し側音を調整します。  
デフォルトでは側音が小さくなっています。
6. [保存 (Set)] を押し設定を適用 (および保持) します。

## ヘッドセットのマイク音量の調整

1. [アプリケーション (Applications)] ボタンを押します .
2. [ステータス (Status)] > [アクセサリ (Accessories)] を選択します。

3. Cisco ヘッドセット をリストで強調表示し、セットアップ を教えてください。
4. マイクフォン > ゲインを選択します。
5. ナビゲーション クラスタを左または右に押しボリュームを調整します。
6. [保存 (Save)] を押し設定を適用 (および保持) します。

## ヘッドセットのマイクのテスト

1. [アプリケーション (Applications)] ボタンを押します .
2. [ステータス (Status)] > [アクセサリ (Accessories)] を選択します。
3. Cisco ヘッドセット をリストで強調表示し、セットアップを押してください。
4. マイクフォン > テストを選択します。
5. [レコード (Record)] を押し、マイクに向かって話します。
6. 話し終わったら [再生 (Play)] を押しテスト録音を聞きます。  
最長 20 秒間録音できます。

詳細は次の URL を参照してください。

<http://www.cisco.com/go/mpp>

<http://www.cisco.com/go/headsets>

Cisco および Cisco ロゴは、シスコまたはその関連会社の米国およびその他の国における商標または登録商標です。シスコの商標の一覧は、[www.cisco.com/go/trademarks](http://www.cisco.com/go/trademarks) でご確認ください。掲載されている第三者の商標はそれぞれの権利者の財産です。The use of the word partner does not imply a partnership relationship between Cisco and any other company. (1110R)