





一般的な電話タスク

通話の発信	 または [通話] を押し ます。これはダイヤルする前 でも後でもかまいません。
コールへの応答	 または [応答] を押し ます。
通話を終了	[コールの終了 (End Call)] を押します。
Redial	[リダイヤル] を押し ます。
会議ステーション のミュート	サウンド ベース、DCU、また はマイクロフォンの  を 押し ます。
通話履歴の表示	[機能] を押して [通話記録] を選択します。ダイヤルする には、リスト項目を強調表示 してから、 [ダイヤル] を押し ます。
コールの保留 / 再 開	[保留 (Hold)] ボタン を押し ます。コールを再開するには、  または [再開] を押し ます。
コールを新しい番 号に転送する	[転送] を押し、番号を入力し てから、 [転送] を押し ます。
標準の (アドホッ ク) 会議コールを 開催する	[会議] を押し、参加者にダイ ヤルしてから、 [会議] を押し ます。
すべてのコールを 転送する	[不在] を押し ます。
参加	接続済みコールで、 [会議] を 押してから [コール] を押し、 参加できるコールリストを表 示 します。



Cisco, Cisco Systems, Cisco ロゴ、および Cisco Systems ロゴは、Cisco Systems, Inc. またはその関連会社の米国およびその他の一定の国における登録商標または商標です。All other trademarks mentioned in this document or Website are the property of their respective owners. The use of the word partner does not imply a partnership relationship between Cisco and any other company. (0705R)

© 2016 Cisco Systems, Inc. All rights reserved.



クイック リファレンス



Cisco Unified IP 会議用電 話 8831 and 8831NR

一般的な電話タスク

ソフトキーの機能

電話スクリーン アイコン

電話機のボタン

電話機の接続






ソフトキーの機能

回答	着信コールへの応答
[アプリケーション ション (Apps)]	電話アプリケーションや電話 機設定メニューへのアクセス
コール	ダイヤルした番号へのコール 発信
通知	話し中または呼び出し中の内 線が対応可能になったときに 通知を受信する
通話	接続済みコールのリスト表示
キャンセル	現在の操作の停止
会議	会議コールの実行
サンカシャ	会議の参加者を表示する
連絡先	社内または個人アドレス帳の 連絡先を表示するための [連絡 先] メニューの表示
転送	コールのリダイレクト
終了	アクティブ コールの終了
不在	すべての着信コールの転送
保留 (Hold)	アクティブ コールの保留
メッセージ (Messages)	ボイス メッセージの設定、確 認、または聞き取り
詳細の表示	その他のソフトキーを表示す る
発信	現在のコールを切断しないで 新規コールを発信
パーク	コールのパークと詳細の表示
Redial	最後にダイヤルした電話番号 にリダイヤルする
再開	保留中のコールの再開
短縮ダイヤル	選択したエントリへのコール の発信
転送	通話を転送する

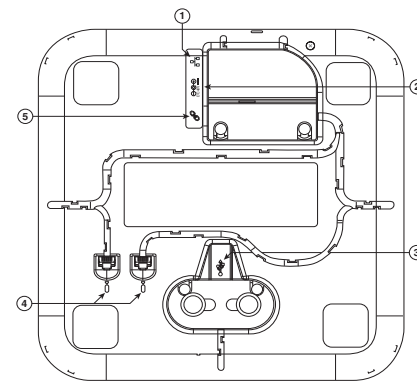
電話スクリーン アイコン

回線とコールのステータス	
	コールの保留
	接続コール
	着信コール
	オンフック
	オフフック
	使用中の共有回線
その他の機能	
	選択したオプション
	リンク モード
	暗号化済み
	マイク : オン

電話機のボタン

	コール
	2 方向ナビゲーション バー
	選択
	音量
	ミュート

電話機の接続



サウンド ベースの下面

1	ネットワーク ケーブル ポート。
2	外部電源接続。
3	ディスプレイ制御ユニット USB ポート。DCU をベースに接続します。 注： フェライトビーズがコートポスト間に収まるようにしっかり押し込んでください。
4	有線拡張マイクロフォン ジャック。
5	デージー チェーン ケーブル ポート。2 台のサウンド ベース ユニットのリンク モードで接続します。

Cisco Unified IP 会議用電話 8831 有線および無線マイクをサポートしています。Cisco Unified IP 会議用電話 8831NR は、有線のマイクのみをサポートしています。